



# MEMORIAL DESCRITIVO



**SEINFRA**

PREFEITURA DE  
**SÃO GONÇALO  
DO AMARANTE**

**SECRETARIA DE INFRAESTRUTURA**



**PREFEITURA MUNICIPAL DE SÃO GONÇALO DO AMARANTE-CE**  
SECRETARIA DE INFRAESTRUTURA SEINFRA  
ESPECIFICAÇÕES TÉCNICAS  
CONSTRUÇÃO, INSTALAÇÃO E MELHORIAS DE SISTEMA DE ABASTECIMENTO DE ÁGUA NA LOCALIDADE  
DE VÁRZEA REDONDA E ADJACÊNCIAS EM SÃO GONÇALO DO AMARANTE /CE  
DEZEMBRO DE 2023



## GENERALIDADES

### OBJETIVO

Estas Especificações têm por objetivo estabelecer as condições técnicas (normas e especificações para materiais e serviços) que presidirão o desenvolvimento da obra de CONSTRUÇÃO E INSTALAÇÃO DE SISTEMA DE ABASTECIMENTO DE ÁGUA NA LOCALIDADE DE VÁRZEA REDONDA EM SÃO GONÇALO DO AMARANTE /CE

### LOCALIZAÇÃO DA OBRA

O memorial refere-se à Serviços de Construção e Instalação de Sistema de abastecimento de água na localidade de Várzea Redonda em São Gonçalo do Amarante /CE, conforme projeto apresentado

### DESCRIÇÃO SUMÁRIA DO PROJETO

Este projeto apresenta-se em um único volume contendo os seguintes capítulos:

- ⊕ Apresentação;
- ⊕ Localização do Município;
- ⊕ Memorial Descritivo;
- ⊕ Considerações Gerais para Execução dos Serviços; Especificações Técnicas.
- ⊕ Anotação de responsabilidade técnica (ART); Orçamento Básico; Memorial de Cálculo; Cronograma físico financeiro; Composição do BDI adotado; Composição de Encargo social; Composição de preço unitário e projeto básico

Atenciosamente,



*Francisco Gilgo Araújo Sousa*  
Francisco Gilgo Araújo Sousa  
Engenheiro Civil  
CREA/CE: 52.710-D

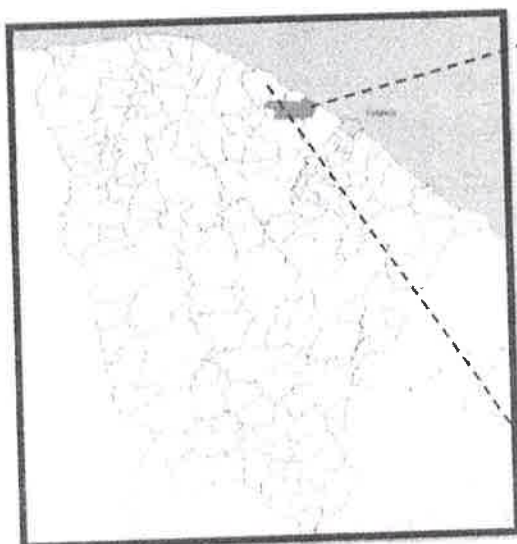
**DS SOLUÇÕES EM ENGENHARIA LTDA**  
Rua Três de Novembro, nº34 Sala 01 – CEP: 62.1500-000 Santana do Acaraú  
Estado do Ceará Fone: (88) 9.9632-3394 – CNPJ nº 24.669.607/0001-27  
E-mail: dsolucoesemengenharia@outlook.com



**PREFEITURA MUNICIPAL DE SÃO GONÇALO DO AMARANTE-CE**  
**SECRETARIA DE INFRAESTRUTURA SEINFRA**  
**ESPECIFICAÇÕES TÉCNICAS**  
**CONSTRUÇÃO, INSTALAÇÃO E MELHORIAS DE SISTEMA DE ABASTECIMENTO DE ÁGUA NA LOCALIDADE**  
**DE VÁRZEA REDONDA E ADJACÊNCIAS EM SÃO GONÇALO DO AMARANTE ICE**  
**DEZEMBRO DE 2023**

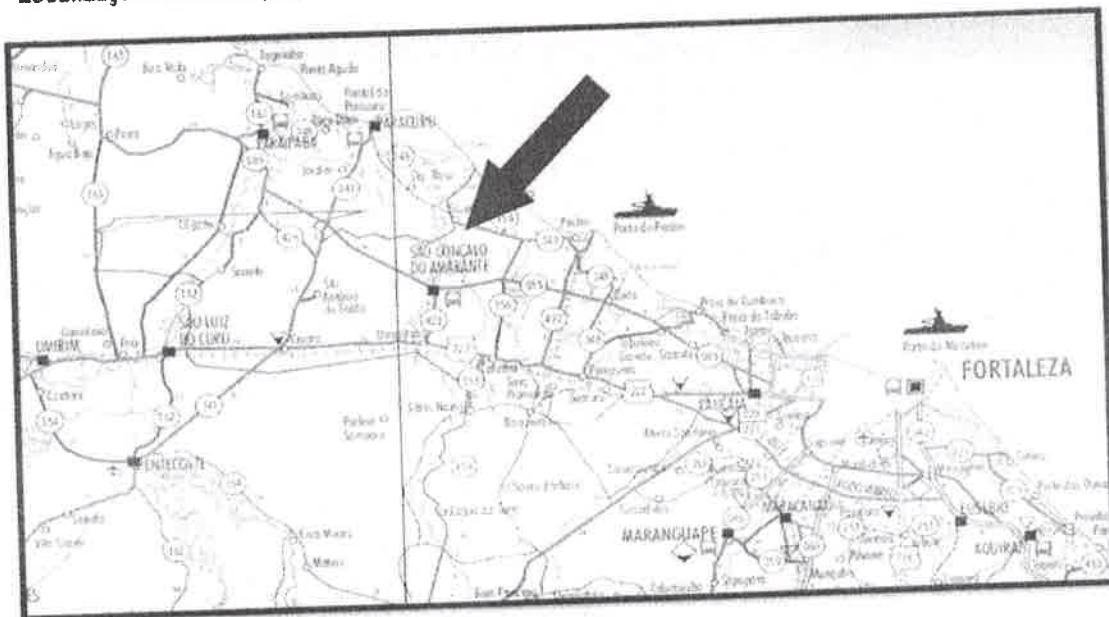


**LOCALIZAÇÃO DO MUNICÍPIO**




**Localização do Município**

**Situação do Município**



**Acessos ao Município**



*Francisco Diogo Araújo Sousa*  
**Francisco Diogo Araújo Sousa**  
Engenheiro Civil  
CREA/CE: 52.710-D

**DS SOLUÇÕES EM ENGENHARIA LTDA**

Rua Três de Novembro, nº34 Sala 01 – CEP: 62.1500-000 Santana do Acaraú  
Estado do Ceará Fone: (88) 9.9632-3394 – CNPJ nº 24.669.607/0001-27  
E-mail: dsolucoesemengenharia@outlook.com



**PREFEITURA MUNICIPAL DE SÃO GONÇALO DO AMARANTE-CE**  
**SECRETARIA DE INFRAESTRUTURA SEINFRA**  
**ESPECIFICAÇÕES TÉCNICAS**  
**CONSTRUÇÃO, INSTALAÇÃO E MELHORIAS DE SISTEMA DE ABASTECIMENTO DE ÁGUA NA LOCALIDADE**  
**DE VÁRZEA REDONDA E ADJACÊNCIAS EM SÃO GONÇALO DO AMARANTE /CE**  
**DEZEMBRO DE 2023**



## INFORMAÇÕES DO MUNICÍPIO

### LOCALIZAÇÃO E ACESSO

#### 1.2 - Posição e Extensão

##### Situação Geográfica

Coordenadas Geográficas		Localização	Municípios Limítrofes			
Latitude(S)	Longitude(WGr)		Norte	Sul	Leste	Oeste
3° 35' 25"	38° 58' 06"	Norte	Oceano Atlântico, Parapaba, Paracuru	Pentecoste, Caucaia	Caucaia	Trairi, Pentecoste, São Luiz do Curu

Fonte: IBGE/PECE

##### Medidas Territoriais

Área		Altitude (m)	Distância em Linha Reto a Capital (km)
Absoluta (km <sup>2</sup> )	Relativa (%)		
834,39	0,56	15,92	58

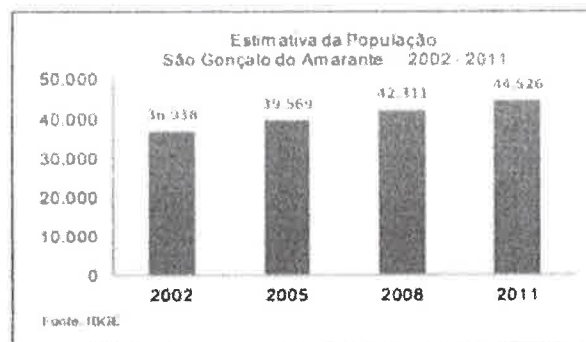
Fonte: IBGE/PECE

#### 2.1 - DEMOGRAFIA

##### População Residente - 1991/2000/2010

Discriminação	População Residente					
	1991		2000		2010	
	Nº	%	Nº	%	Nº	%
Total	29.286	100,00	35.808	100,00	43.890	100,00
Urbana	17.909	61,46	22.077	62,00	28.537	65,02
Rural	11.287	38,54	13.531	38,00	15.353	34,98
Homens	15.107	51,58	18.354	51,54	22.348	50,92
Mulheres	14.179	48,42	17.254	48,46	21.542	49,08

Fonte: IBGE - Censos Demográficos 1991/2000/2010



*Francisco Diego Araújo*  
Francisco Diego Araújo Sousa  
Engenheiro Civil  
CREA/CE: 52.710-D

#### DS SOLUÇÕES EM ENGENHARIA LTDA

Rua Três de Novembro, nº34 Sala 01 – CEP: 62.1500-000 Santana do Acaraú  
Estado do Ceará Fone: (88) 9.9632-3394 – CNPJ nº 24.669.607/0001-27  
E-mail: dsolucoesemengenharia@outlook.com





**PREFEITURA MUNICIPAL DE SÃO GONÇALO DO AMARANTE-CE**  
**SECRETARIA DE INFRAESTRUTURA SEINFRA**  
**ESPECIFICAÇÕES TÉCNICAS**  
**CONSTRUÇÃO INSTALAÇÃO E MELHORIAS DE SISTEMA DE ABASTECIMENTO DE ÁGUA NA LOCALIDADE**  
**DE VÁRZEA REDONDA E ADJACÊNCIAS EM SÃO GONÇALO DO AMARANTE ICE**  
**DEZEMBRO DE 2023**



## 2.2 - DOMÍLIOS

Domicílios Particulares Permanentes por Situação e Média de Moradores - 2010

Situação	Domicílios Particulares Permanentes		
	Quantidade	Média de Moradores	
		Município	Estado
Total	12.038	3,64	3,56
Urbana	7.885	3,64	3,49
Rural	4.153	3,69	3,79

Fonte: IBGE - Censo Demográfico 2010.

## 2.3 - SAÚDE

Unidades de Saúde Ligadas ao Sistema Único de Saúde (SUS), por Tipo de Prestador - 2011

Tipo de Prestador	Unidades de Saúde Ligadas ao SUS	
	Quantidade	%
Total	20	100,00
Pública	20	100,00
Privada	-	-

Fonte: Secretaria da Saúde do Estado do Ceará (SESA)

## 2.4 - EDUCAÇÃO

Docentes e Matrícula Inicial - 2011

Dependência Administrativa	Docentes		Matrícula Inicial	
	Município	Estado	Município	Estado
Total	539	108.890	14.481	2.420.396
Federal	-	867	-	7.792
Estadual	126	20.788	3.423	521.017
Municipal	331	66.065	10.198	1.474.392
Particular	82	24.367	860	417.195

Fonte: Secretaria da Educação Básica (SEDUC)

Escolas com Equipamentos e Salas de Aula - 2011

Discriminação	Federal		Estadual		Municipal		Particular	
	Nº	Equip./ escola	Nº	Equip./ escola	Nº	Equip./ escola	Nº	Equip./ escola
Total de escolas	-	-	4	-	35	-	6	-
Bibliotecas	-	-	4	1,00	5	0,14	6	1,00
Laboratório de informática	-	-	4	1,00	19	0,54	4	0,67
Salas de aula	-	-	61	-	282	-	55	-

Fonte: Secretaria da Educação Básica (SEDUC)



  
Francisco Diego Araújo Sousa  
Engenheiro Civil  
CREA/CE: 52.710-D

### DS SOLUÇÕES EM ENGENHARIA LTDA

Rua Três de Novembro, nº34 Sala 01 – CEP: 62.1500-000 Santana do Acaraú  
Estado do Ceará Fone: (88) 9.9632-3394 – CNPJ nº 24.569.607/0001-27  
E-mail: dsolucoesemengenharia@outlook.com



## 2.5 - ÍNDICES DE DESENVOLVIMENTO

### Índices de Desenvolvimento

Índices	Valor	Posição no Ranking
Índice de Desenvolvimento Municipal (IDM) - 2010	47,91	7
Índice de Desenvolvimento Humano (IDH) - 2000	0,639	75
Índice de Desenvolvimento Social de Oferta (IDS-O) - 2009	0,448	21
Índice de Desenvolvimento Social de Resultado (IDS-R) - 2009	0,566	14

Fonte: IPECE/PNUD.

### CONTRATO – DISPOSIÇÃO CONTRATUAIS

As disposições referentes a pagamento, paralisação da obra, prazos, reajustamentos, multas e sanções, recebimento ou rejeição de serviços, responsabilidades por danos a terceiros e, de modo geral, as relações entre a Prefeitura Municipal de São Gonçalo do Amarante e a empreiteira, acham-se consubstanciadas no Edital de Licitação, no contrato e nos dispositivos legais concernentes à matéria. Estas Especificações, os projetos e o orçamento da empreiteira fazem parte integrante do contrato, valendo como se nele estivessem transcritos, devendo esta circunstância constar do Edital de Licitação.

### PROJETOS

A execução das obras deverá obedecer integral e rigorosamente aos projetos, especificações e detalhes que serão fornecidos ao construtor, com todas as características necessárias à perfeita execução dos serviços.

Compete à empreiteira fazer minucioso estudo, verificação e comparação de todos os desenhos dos projetos arquitetônico, estrutural, de instalações, das especificações e demais documentos integrantes da documentação técnica fornecida pelo proprietário para execução da obra.

Dos resultados desta verificação preliminar deverá a empreiteira dar imediata comunicação escrita ao proprietário, apontando discrepâncias, omissões ou erros que tenha observado, inclusive sobre qualquer transgressão às normas técnicas, regulamentos ou leis em



  
Francisco Sérgio Araújo Sousa  
Engenheiro Civil  
CREA/CE: 52.710-D

### DS SOLUÇÕES EM ENGENHARIA LTDA

Rua Três de Novembro, nº34 Sala 01 – CEP: 62.1500-000 Santana do Acaraú  
Estado do Ceará Fone: (88) 9.9632-3394 – CNPJ nº 24.669.607/0001-27  
E-mail: dsolucoesemengenharia@outlook.com



**PREFEITURA MUNICIPAL DE SÃO GONÇALO DO AMARANTE-CE**  
**SECRETARIA DE INFRAESTRUTURA SEINFRA**  
**ESPECIFICAÇÕES TÉCNICAS**  
**CONSTRUÇÃO, INSTALAÇÃO E MELHORIAS DE SISTEMA DE ABASTECIMENTO DE ÁGUA NA LOCALIDADE**  
**DE VÁRZEA REDONDA E ADJACÊNCIAS EM SÃO GONÇALO DO AMARANTE /CE**  
**DEZEMBRO DE 2023**



vigor, de forma a serem sanados os erros, omissões ou discrepâncias que possam trazer embaraço ao perfeito desenvolvimento das obras.

#### **NORMAS**

Fazem parte integrante destas Especificações, independentemente de transcrição, todas as normas (NBRs) da Associação Brasileira de Normas Técnicas (ABNT), bem como outras citadas no texto, que tenham relação com os serviços objeto do contrato.

#### **ASSISTÊNCIA TÉCNICA E ADMINISTRATIVA**

A empreiteira se obriga a, sob as responsabilidades legais vigentes, prestar toda a assistência técnica e administrativa necessária a imprimir andamento conveniente às obras e serviços.

A responsabilidade técnica da obra será de profissional pertencente ao quadro de pessoal da empresa, devidamente habilitado e registrado no CREA.

#### **MATERIAIS, MÃO DE OBRA E EQUIPAMENTOS**

Para as obras e serviços contratados, caberá à empreiteira fornecer e conservar o equipamento mecânico e o ferramental necessários e arremeter mão de obra idônea, de modo a reunir permanentemente em serviço uma equipe homogênea e suficiente de operários, mestres e encarregados que assegurem progresso satisfatório às obras. Será ainda de responsabilidade da empreiteira o fornecimento dos materiais necessários, todos de primeira qualidade e em quantidade suficiente para conclusão das obras no prazo fixado em contrato. O construtor só poderá usar qualquer material depois de submetê-lo ao exame e aprovação da fiscalização, a quem caberá impugnar seu emprego, quando estiver em desacordo com as especificações e projetos. O emprego de qualquer marca de material não especificado e considerado como "similar" só se fará mediante solicitação por escrito do construtor e autorização também por escrito da fiscalização.

Se circunstâncias ou condições locais tornarem aconselhável a substituição de alguns dos materiais especificados por outros equivalentes, esta substituição poderá efetuar-se desde que haja expressa autorização, por escrito, da fiscalização, para cada caso particular.

Obriga-se o construtor a retirar do recinto das obras quaisquer materiais porventura impugnados pela fiscalização, dentro de um prazo não superior a 72 (setenta e duas horas) a contar da notificação.



*Francisco Diogo Araújo Sousa*  
Francisco Diogo Araújo Sousa  
Engenheiro Civil  
CREA/CE: 52.710-0

#### **DS SOLUÇÕES EM ENGENHARIA LTDA**

Rua Três de Novembro, nº34 Sala 01 – CEP: 62.1500-000 Santana do Acaraú  
Estado do Ceará Fone: (88) 9.9632-3394 – CNPJ nº 24.869.607/0001-27  
E-mail: dsolucoesemengenharia@gmail.com





**PREFEITURA MUNICIPAL DE SÃO GONÇALO DO AMARANTE-CE**  
**SECRETARIA DE INFRAESTRUTURA SEINFRA**  
**ESPECIFICAÇÕES TÉCNICAS**  
**CONSTRUÇÃO INSTALAÇÃO E MELHORIAS DE SISTEMA DE ABASTECIMENTO DE ÁGUA NA LOCALIDADE DE VÁRZEA REDONDA E ADJACÊNCIAS EM SÃO GONÇALO DO AMARANTE /CE**  
**DEZEMBRO DE 2023**



Será colocada na obra pelo construtor as "placas da obra", com dimensões, detalhes e letreiros fornecidos pela Prefeitura (dimensão 3,00m x 2,00m). Além desta, serão colocadas placas em observância às exigências do CREA-CE, indicando nomes e atribuições dos responsáveis técnicos pela obra e pelos projetos. É vedada a afixação de placas de anúncios, emblemas ou propagandas.

Serão de responsabilidade do construtor os serviços de vigilância da obra, até que seja efetuado o recebimento provisório da mesma.

### **FISCALIZAÇÃO**

A Prefeitura manterá nas obras engenheiros e prepostos seus, conveniente credenciados junto aos construtores e sempre adiante designados por fiscalização, com autoridade para exercer, em nome da Prefeitura, toda e qualquer ação de orientação geral, controle e fiscalização das obras e serviços de construção. As relações mútuas entre a Prefeitura e cada contratado serão mantidas por intermédio da fiscalização. A empreiteira é obrigada a facilitar meticulosa fiscalização dos materiais e execução das obras e serviços contratados, facultando à fiscalização o acesso a todas as partes das obras.

Obriga-se, ainda, a facilitar a vistoria de materiais em depósitos ou quaisquer dependências onde se encontrem.

Qualquer reclamação da fiscalização sobre defeito essencial em serviço executado ou material posto na obra será feita ao construtor pelo fiscal através de notificação feita no livro de ocorrências da obra.

Caso as exigências contidas na notificação não sejam atendidas num prazo de 72 (setenta e duas horas), fica assegurado à fiscalização o direito de ordenar a suspensão das obras e serviços, sem prejuízo das penalidades cabíveis ao construtor e sem que este tenha direito a qualquer indenização.

O construtor é obrigado a retirar da obra, imediatamente após recebimento de notificação da fiscalização, qualquer empregado, operário ou subordinado seu que, conforme disposto na citada notificação, tenha demonstrado conduta nociva ou incapacidade técnica.

A fiscalização e a construtora deverão promover e estabelecer o entrosamento dos diferentes serviços quando houver mais de uma firma contratada na mesma obra, de modo a proporcionar andamento harmonioso da obra em seu conjunto. Em casos complicados a fiscalização terá poderes para decidir as questões, de forma definitiva e sem apelação.

Todas as ordens de serviços e comunicações da fiscalização à empreiteira serão transmitidas por escrito e só assim produzirão seus efeitos. Com este fim o construtor manterá



  
Francisco Diogo Araújo Sousa  
Engenheiro Civil  
CREA/CE: 52 710-D

### **DS SOLUÇÕES EM ENGENHARIA LTDA**

Rua Três de Novembro, nº34 Sala 01 – CEP: 62.1500-000 Santana do Acaraú  
Estado do Ceará Fone: (88) 9.9632-3394 – CNPJ nº 24.669.607/0001-27  
E-mail: ds@solucoesemengenharia.com.br





**PREFEITURA MUNICIPAL DE SÃO GONÇALO DO AMARANTE-CE**  
**SECRETARIA DE INFRAESTRUTURA SEINFRA**  
**ESPECIFICAÇÕES TÉCNICAS**  
**CONSTRUÇÃO INSTALAÇÃO E MELHORIAS DE SISTEMA DE ABASTECIMENTO DE ÁGUA NA LOCALIDADE**  
**DE VÁRZEA REDONDA E ADJACÊNCIAS EM SÃO GONÇALO DO AMARANTE /CE**  
**DEZEMBRO DE 2023**



na obra um livro de ocorrências, no qual a fiscalização fará anotação de tudo o que estiver relacionado com a execução dos serviços contratados tais como alterações, dias de chuva, serviços extraordinários, reclamações e notificações de reparos, datas de concretagem e retiradas de forma e/ou escoramentos e demais elementos técnicos ou administrativos de controle da obra.

Após o recebimento provisório da obra, o livro de ocorrências será encerrado pela fiscalização e pela empreiteira e entregue a Prefeitura.

#### **INÍCIO**

Os serviços serão iniciados dentro de no máximo (05 cinco) dias a contar da data de assinatura do contrato.

#### **PRAZO**

O prazo para execução dos serviços será o que constar no contrato, de acordo com o estipulado nas instruções da Licitação.

#### **SERVIÇOS EXTRAORDINÁRIOS**

Possíveis acréscimos de serviços a serem executados, deverão ser de prévio conhecimento e aprovação por escrito da fiscalização.

Os preços destes serviços serão os mesmos da proposta de preços do Construtor. Quando não constarem do orçamento original, serão pagos pelos preços vigentes à época de sua execução conforme tabela do SEINFRA vigente.

#### **SERVIÇOS SUPRIMIDOS**

Os eventuais decréscimos de serviços, cuja não execução seja determinada pela Fiscalização, terão seus preços deduzidos do orçamento inicial pelo mesmo valor ali estipulado.

#### **TÉRMINO – RECEBIMENTOS**

Quando as obras ficarem concluídas, de acordo com o contrato, será lavrado um Termo de Recebimento Provisório das mesmas. Este Termo será elaborado em três vias de igual teor, assinadas pela comissão de recebimento designada pela Prefeitura, devendo a terceira via ser entregue ao construtor.

O Termo de Recebimento definitivo das obras e serviços contratados será lavrado 90 (noventa) dias após o recebimento provisório, desde que tenham sido atendidas todas as



  
Francisco Diogo Araújo Sousa  
Engenheiro Civil  
CREA/CE: 52.710-0

#### **DS SOLUÇÕES EM ENGENHARIA LTDA**

Rua Três de Novembro, nº34 Sala 01 – CEP: 62.1500-000 Santana do Acaraú  
Estado do Ceará Fone: (88) 9.9632-3394 – CNPJ nº 24.669.607/0001-27  
E-mail: dsolucoesemengenharia@outlook.com



**PREFEITURA MUNICIPAL DE SÃO GONÇALO DO AMARANTE-CE**  
**SECRETARIA DE INFRAESTRUTURA SEINFRA**  
**ESPECIFICAÇÕES TÉCNICAS**  
**CONSTRUÇÃO, INSTALAÇÃO E MELHORIAS DE SISTEMA DE ABASTECIMENTO DE ÁGUA NA LOCALIDADE**  
**DE VÁRZEA REDONDA E ADJACÊNCIAS EM SÃO GONÇALO DO AMARANTE ICE**  
**DEZEMBRO DE 2023**



reclamações da fiscalização referentes a defeitos e imperfeições que venham a ser verificadas em qualquer elemento das obras e serviços executados.

À época do recebimento definitivo deverão estar solucionadas todas as reclamações porventura feitas quanto à falta de pagamento de operários, fornecedores de material e prestadores de serviços empregados na edificação, inclusive no que disser respeito a Previdência Social, CREA, FGTS, Imposto sobre Serviços, Imposto Sindical e PIS, bem como outras por acaso vigentes na época.

O Termo de Recebimento definitivo será lavrado em três vias de igual teor, assinadas pela comissão de recebimento designada pela Prefeitura, devendo a terceira via ser entregue ao construtor.

O prazo de responsabilidade civil pela execução e solidez da obra a que se refere o artigo 1245 do Código Civil Brasileiro (5 anos), será contado a partir da data do Termo de Recebimento definitivo.

#### **SUBEMPREITADAS**

O construtor não poderá submeter as obras e serviços no seu todo, podendo fazê-lo parcialmente para cada serviço, após consulta por escrito e aquiescência da Prefeitura. O fato do serviço ser executado por subempreiteiro não eximirá, no entanto, o construtor de sua responsabilidade direta pelo serviço perante o proprietário.

#### **SEGUROS E ACIDENTES**

Será exclusivamente da empreiteira a responsabilidade por quaisquer acidentes nos trabalhos de execução das obras e serviços contratados, uso indevido de patentes registradas e, ainda que resultante de caso fortuito e por qualquer causa, a destruição ou danificação da obra em construção até a definitiva aceitação dela pela Prefeitura.

Caberão ao construtor, ainda, as indenizações eventualmente devidas a terceiros por fatos decorrentes dos serviços contratados, ainda que ocorridos na via pública.

#### **SEGURANÇA NO TRABALHO**

##### **NORMAS**

Deverão ser obedecidas todas as recomendações, com relação à segurança do trabalho, contidas na Norma Regulamentadora NR-18, aprovada pela Portaria nº 3214, de 08/06/78, do Ministério do Trabalho, publicada no D.O.U de 06/07/78 (Suplemento).



  
Francisco Dilgo Araújo Sousa  
Engenheiro Civil  
CREA/CE: 52.710-0

#### **DS SOLUÇÕES EM ENGENHARIA LTDA**

Rua Três de Novembro, nº34 Sala 01 – CEP: 62.1500-000 Santana do Acaraú  
Estado do Ceará Fone: (88) 9.9632-3394 – CNPJ nº 24.669.607/0001-27  
E-mail: dsolucoesemengenharia@outlook.com



**PREFEITURA MUNICIPAL DE SÃO GONÇALO DO AMARANTE-CE**  
**SECRETARIA DE INFRAESTRUTURA SEINFRA**  
**ESPECIFICAÇÕES TÉCNICAS**  
**CONSTRUÇÃO INSTALAÇÃO E MELHORIAS DE SISTEMA DE ABASTECIMENTO DE ÁGUA NA LOCALIDADE**  
**DE VARZEA REDONDA E ADJACÊNCIAS EM SÃO GONÇALO DO AMARANTE ICE**  
**DEZEMBRO DE 2023**



Deverá ser dada particular atenção ao cumprimento das exigências de proteção às partes móveis dos equipamentos e de se evitar que as ferramentas manuais sejam abandonadas sobre as passagens, escadas, andaimes e superfícies de trabalho, bem como para o que diz respeito à proibição de ligação de mais de uma ferramenta elétrica na mesma tomada de corrente

#### **FERRAMENTAS**

As ferramentas e equipamentos de uso no canteiro de obras serão dimensionados e especificados pelo Construtor, de acordo com seu plano de construção, observadas as especificações estabelecidas.

#### **EQUIPAMENTOS DE PROTEÇÃO INDIVIDUAL**

É de obrigação do Construtor fornecer aos fiscais e outros visitantes, durante a sua permanência no canteiro, o equipamento de proteção individual.

#### **PROTEÇÃO E COMBATE A INCÊNDIO**

Em locais determinados pela Fiscalização serão colocados, pelo Construtor, extintores de incêndio para proteção das instalações de canteiro de obras.

Eficiente e ininterrupta vigilância será exercida pelo Construtor para prevenir riscos de incêndio do canteiro de obras.

Caberá a Fiscalização, sempre que julgar necessário ordenar providências para modificar hábitos de trabalhos e depósitos de materiais que ofereçam riscos de incêndio às obras.

#### **LICENÇAS E FRANQUIAS**

O construtor é obrigado a obter todas as licenças, aprovações e franquias necessárias aos serviços que contratar, pagando os emolumentos prescritos por lei e observando as leis, regulamentos e posturas referentes à obra e à segurança pública, bem como atender ao pagamento de seguro de pessoal, despesas decorrentes das leis trabalhistas e impostos, de consumo de água e energia e tudo o mais que diga respeito às obras e serviços contratados.

Obriga-se, ainda, ao cumprimento de quaisquer formalidades e ao pagamento de multas porventura impostas pelas autoridades, mesmo daquelas que, por força de dispositivos legais, sejam atribuídas ao proprietário.



  
Francisco Diogo Araújo Souza  
Engenheiro Civil  
CREA/CE: 52.710-0

#### **DS SOLUÇÕES EM ENGENHARIA LTDA**

Rua Três de Novembro, nº34 Sala 01 – CEP: 62.1500-000 Santana do Acaraú  
Estado do Ceará Fone: (88) 9.9632-3394 – CNPJ nº 24.669.607/0001-27  
E-mail: ds.solucoesemengenharia@outlook.com





**PREFEITURA MUNICIPAL DE SÃO GONÇALO DO AMARANTE-CE**  
**SECRETARIA DE INFRAESTRUTURA SEINFRA**  
**ESPECIFICAÇÕES TÉCNICAS**  
**CONSTRUÇÃO INSTALAÇÃO E MELHORIAS DE SISTEMA DE ABASTECIMENTO DE ÁGUA NA LOCALIDADE**  
**DE VÁRZEA REDONDA E ADJACÊNCIAS EM SÃO GONÇALO DO AMARANTE /CE**  
**DEZEMBRO DE 2023**



A observância de leis, regulamentos e posturas a que se refere este item abrange também as exigências do Conselho Regional de Engenharia, Arquitetura e Agronomia (CREA), especialmente no que se refere à colocação de placas contendo os nomes dos profissionais responsáveis pelos projetos e pela execução das obras.

Os comprovantes dos pagamentos mencionados neste item LICENÇAS E FRANQUIAS deverão ser exibidos à fiscalização mensalmente e por ocasião da emissão da última fatura, sob pena de serem as faturas retidas até o cumprimento desta obrigação.

Os projetos aprovados pelos órgãos competentes, juntamente com o 'HABITE-SE', serão fornecidos ao proprietário quando do recebimento provisório da obra, feitas todas as atualizações decorrentes de alterações procedidas durante a sua execução.

#### **DISCREPÂNCIA E INTERPRETAÇÕES**

Para efeito de interpretação entre os documentos contratuais, fica estabelecido que: Em caso de divergência entre a presente Especificação e o Contrato de Serviços, prevalecerá este último.

- Em caso de dúvidas quanto a interpretação desta Especificação ou dos desenhos dos projetos, as dúvidas serão dirimidas pela fiscalização.

- Em caso de divergência entre as cotas dos desenhos dos projetos e as dimensões medidas em escala, prevalecerão as primeiras.

#### **RECURSOS E ARBITRAGEM**

De qualquer decisão da fiscalização sobre assuntos não previstos, nas especificações inerentes a cada obra ou no Contrato para execução dos serviços, caberá recurso à Secretaria de Obras desta Prefeitura, para a qual deverá apelar a empreiteira todas as vezes que se julgue prejudicada.

#### **CONSIDERAÇÕES GERAIS**

Trata-se de um projeto que tem por objetivo a de Pavimentação em pedra tosca de diversas ruas no bairro boa esperança no município de São Gonçalo do Amarante-CE.

Cada via deverá ser recuperada de acordo com as Larguras e extensões projetadas podendo estas dimensões ser observadas na Peça Gráfica da via onde teremos a Planta com Estaqueamento e a dimensão da seção da via, bem como perfil longitudinal. As dimensões também poderão ser observadas no quadro de memória de quantitativos de cada rua. Na memória de cálculo encontramos precisamente, conforme a planta, as larguras e suas variações



  
Francisco Sérgio Araújo Sousa  
Engenheiro Civil  
CREA/CE: 52.710-0

#### **DS SOLUÇÕES EM ENGENHARIA LTDA**

Rua Três de Novembro, nº34 Sala 01 – CEP: 62.1500-000 Santana do Acaraú  
Estado do Ceará Fone: (88) 9.9632-3394 – CNPJ nº 24.669.607/0001-27  
E-mail: dsolucoesemengenharia@outlook.com



em cada estaca ou ponto de transição. Existe uma variação de largura, pois a Prefeitura não possui recursos para desapropriações e também devido a vários fatores, entre eles a posição dos postes da Rede Pública de Energia ou o fato de que as construções não obedecem a um padrão na via. O construtor para executar a obra deverá levar em consideração estas duas peças.

Para melhor organizar as peças gráficas e planejamento existe uma prancha de Localização onde são identificadas todas as localidades onde acontecerão intervenções. Para cada localidade existe uma planta de situação onde se observa a planta da localidade e com a iluminação das vias a serem pavimentadas. Por fim existem as plantas individuais de cada rua.

#### ESTUDOS TOPOGRÁFICOS

Os estudos topográficos foram executados de acordo com as Instruções de Serviço para Estudo Topográfico para Implantação e Pavimentação de Rodovias contidas no Manual de Serviços para Estudos e Projetos Rodoviários do DER.

Foi utilizada uma Estação Total marca TOPCON GTS-209 para levantamento planialtimétrico das seções das vias e o software licenciado Autodesk Civil 3D 2012 para processamento e edição da topografia.

Os estudos topográficos foram desenvolvidos basicamente a partir da execução das seguintes atividades:

- Locação dos Eixos das ruas objeto de intervenção;
- Seções transversais;
- Amarrações do Eixo; e.
- Levantamentos Especiais, Cadastro, Drenagem, Pavimento Existente, etc;

#### ESTUDOS GEOTÉCNICOS

De acordo com as características apresentadas e a prática usual consagrada no município não se fez necessária a realização de ensaios de capacidade de carga, tendo em vista que o solo das diversas ruas apresenta boas condições para a execução desse tipo de intervenção, uma vez que se apresenta bastante compactado em função do tráfego contínuo ao longo do tempo. Porém devido ao excessivo tráfego de veículos pesados na região torna-se necessário a execução de camada de solo-brita para ao aumento da vida útil das referidas vias.



  
Francisco Diego Araújo Sousa  
Engenheiro Civil  
CREA/CE: 52.710-D

**DS SOLUÇÕES EM ENGENHARIA LTDA**

Rua Três de Novembro, nº34 Sala 01 – CEP: 62.1500-000 Santana do Acaraú  
Estado do Ceará Fone: (88) 9.9632-3394 – CNPJ nº 24.669.607/0001-27  
E-mail: [dssolucoesemengenharia@outlook.com](mailto:dssolucoesemengenharia@outlook.com)



## ESTUDOS HIDROLÓGICOS

Os estudos hidrológicos foram executados de acordo com as Instruções de Serviço do DER e normas da ABNT.

Este estudo abrangeu as seguintes etapas:

- Determinação das características das bacias hidrográficas;
- Elaboração de cálculos, a partir dos dados obtidos e das determinações feitas, para conhecimento das condições em que se verificam o escoamento superficial.

A finalidade da orientação adotada no estudo é obter os elementos de natureza hidrológica que permitam:

- Dimensionamento hidráulico das pequenas obras de drenagem a serem construídas.

## INTENSIDADE DA CHUVA

O conhecimento das intensidades das precipitações, para diversas durações de chuva e período de retorno, é fundamental para dimensionamento de sistemas de drenagem urbana.

A equação utilizada para o cálculo da Intensidade de Chuva foi a mesma utilizada para a Região Metropolitana de Fortaleza que pode ser utilizada para toda região do litoral do Ceará.

$$i = \frac{528,076 \cdot T^{0,148}}{(t_c + 6)^{0,62}} \quad \text{para } t \leq 120 \text{ min}$$

Onde:

i = Intensidade de chuva em mm/h;

t<sub>c</sub> = Tempo de concentração (min);

T = Tempo de recorrência em anos.

$$i = \frac{54,70 \cdot T^{0,194}}{(t_c + 1)^{0,86}} \quad \text{para } t > 2 \text{ h}$$

onde:

t<sub>c</sub> = Tempo de concentração (horas).

T = Tempo de recorrência em anos.

## PRECIPITAÇÃO

A precipitação P foi determinada a partir da expressão:

$$P = K [ a * t + b * \log ( 1 + c * t ) ]$$

Onde:

P = Precipitação Máxima em mm,



*Francisco Diogo Araújo Sousa*  
Francisco Diogo Araújo Sousa  
Engenheiro Civil  
CREA/CE: 52.710-D

**DS SOLUÇÕES EM ENGENHARIA LTDA**

Rua Três de Novembro, nº34 Sala 01 – CEP: 62.1500-000 Santana do Acarau  
Estado do Ceará Fone: (88) 9.9632-3394 – CNPJ nº 24.669.607/0001-27  
E-mail: [dssolucoesemengenharia@outlook.com](mailto:dssolucoesemengenharia@outlook.com)





t = Tempo de Duração de Precipitação em Horas, Adotamos o tempo de concentração da bacia

a, b, c = Constantes Específicas de cada Posto Pluviométrico, adotaremos (a = 0,20; b = 17; c = 60)

K = fator de probabilidade dado por:  $K = T^{(\alpha + \frac{\beta}{\gamma})}$

Onde:

T = tempo de recorrência (em anos)

$\alpha$  e  $\beta$  - parâmetros variáveis com a duração

$\gamma = 0,25$

### TEMPO DE RECORRÊNCIA

Foram adotados os seguintes tempos de recorrência para verificação e dimensionamento das obras:

- Obras de drenagem superficial: Tr = 05 anos

- Obras de arte correntes: Tr = 15 anos, como canal

Tr = 25 anos, como orifício

### TEMPO DE CONCENTRAÇÃO

O Tempo de Concentração é o intervalo de tempo da duração da chuva necessário para que toda a bacia hidrográfica passe a contribuir para a vazão na seção de drenagem. Seria também o tempo de percurso, até a seção de drenagem, de uma porção caída no ponto mais distante da bacia.

A Intensidade de chuva (I) para cada bacia foi obtida considerando a duração da chuva igual ao Tempo de Concentração (Tc) da bacia. Como parâmetro de dimensionamento utilizamos um tempo de concentração mínimo de 15 minutos.

Os tempos de concentração (TC) foram calculados usando-se a expressão proposta pelo

$$T_c = 57 \left( \frac{L}{H} \right)^{0,385}$$

"California Highways and Public Roads":

Onde:

Tc = tempo de concentração, em minuto;

L = comprimento de linha de fundo (Talvegue), em Km;

H = Diferença de nível, em metro.



  
Francisco Dilgo Araújo Sousa  
Engenheiro Civil  
CREA/CE: 52 710-D

**DS SOLUÇÕES EM ENGENHARIA LTDA**

Rua Três de Novembro, nº34 Sala 01 – CEP: 62.1500-000 Santana do Acaraú

Estado do Ceará Fone: (88) 9.9632-3394 – CNPJ nº 24.669.607/0001-27

E-mail: dsolucoesemengenharia@outlook.com



## APRESENTAÇÃO

O presente trabalho se propõe a definir uma solução a nível de projeto executivo de engenharia, para realizações de melhorias do Sistema de Abastecimento D'água da localidade do Várzea Redonda no Município de São Gonçalo do Amarante no Estado do Ceará.

O projeto engloba formulações técnicas baseadas em normas da ABNT, em consonância com as diretrizes da SOHIDRA, CAGECE e FUNASA. Inclui-se no mesmo uma Planilha Orçamentária e Especificações Técnicas que servirão de orientação para a execução.

## GENERALIDADES

A comunidade de Várzea Redonda situa-se no Município de São Gonçalo do Amarante - Ceará, distante aproximadamente 90 Km de Fortaleza, Capital do Estado, sendo que a comunidade fica a 32 Km da Sede do município.

Os dados geográficos do município de São Gonçalo do Amarante são:

<b>Área:</b>			
842,6 km <sup>2</sup>			
<b>Altitude (Sede):</b>			
15,92 m			
<b>Coordenadas UTM:</b>			
349.769 (E)		9.592.286 (N)	
<b>Limites Municipais:</b>			
<b>Norte</b>	<b>Sul</b>	<b>Leste</b>	<b>Oeste</b>
Oceano Atlântico, Paraipaba, Paracuru	Pentecoste, Caucaia	Caucaia	Trairi, Pentecoste, São Luiz do Curu

Fonte: IBGE e IPECE

## ACESSO RODOVIÁRIO

O acesso à São Gonçalo do Amarante, a partir de Fortaleza, pela Rodovia Estadual Asfáltica CE-085 ou pela Rodovia Federal Asfáltica BR-222.

Para o acesso a localidade de Várzea Redonda se faz através pela Rodovia Estadual Asfáltica CE-085 fazendo a conversão na CE-162, logo ao avistar a placa para Agrovale



*Francisco Gilgo Araújo Sousa*  
Francisco Gilgo Araújo Sousa  
Engenheiro Civil  
CREA/CE: 52.710-0

## DS SOLUÇÕES EM ENGENHARIA LTDA

Rua Três de Novembro, nº34 Sala 01 – CEP: 62.1500-000 Santana do Acaraú  
Estado do Ceará Fone: (88) 9.9632-3394 – CNPJ nº 24.669.607/0001-27  
E-mail: [assolucoesemengenharia@outlook.com](mailto:assolucoesemengenharia@outlook.com)



## CONDIÇÕES CLIMÁTICAS

O Os dados relativos ao clima de região são estimados e dimensionados em função de cadastros elaborados e constantes de informações fornecidas pelo Fundação Cearense de Meteorologia e Recursos Hídricos (FUNCEME).

Pluviometria média: 1.026mm

Clima ..... Tropical Quente Semiárido Brando

Período mais úmido do Ano ..... Janeiro a Maio

Temperaturas:

-Média das Máximas: 28 C°

-Média das Mínimas: 26 C°

## CARACTERÍSTICAS AMBIENTAIS E GEOMORFOLÓGICAS

O Município de São Gonçalo do Amarante possui um Relevo de Planície Litorânea e Glacis Pré-Litorâneos Dissecados em Interflúvios Tabulares.

Classes de Solo: Solos Aluviais, Areias Quartzosas Marinhas, Latossolo Vermelho-Amarelo, Planossolo Solódico, Podzólico Vermelho-Amarelo e Solonchak.

**Vegetação:** Complexo Vegetacional da Zona Litorânea.

**Bacia Hidrográfica:** Curu, Metropolitana

## DADOS CENSITÁRIOS DO MUNICÍPIO

Discriminação	População residente recenseada					
	1991		2000		2010	
	Numero	% sobre o Estado	Numero	% sobre o Estado	Numero	% sobre o Estado
Total	27.237	0,46	25.809	4,43	31.730	
Situação do domicílio						
- Urbana	27.237	0,46	25.809	4,43	31.730	
- Rural	0	0,00	0	0,00	0	0,00
Sexo						
- Homens	13.307	0,48	13.254	0,52	16.148	0,54
- Mulheres	14.179	0,48	12.554	0,49	15.582	0,49



*Francisco Diego Araújo Sousa*  
Francisco Diego Araújo Sousa  
Engenheiro Civil  
CREA/CE: 52.710-0

**DS SOLUÇÕES EM ENGENHARIA LTDA**

Rua Três de Novembro, nº34 Sala 01 – CEP: 62.1500-000 Santana do Acaraú  
Estado do Ceará Fone: (88) 9.9632-3394 -- CNPJ nº 24.669.607/0001-27  
E-mail: dsolucoesemengenharia@outlook.com





## POPULAÇÃO DO PROJETO

A População do Projeto foi obtida através de estimativa, levando-se em consideração o número de domicílios e ocupação de 4,00 pessoas por domicílio.

No levantamento, obteve-se os seguintes dados:

### ➤ Várzea Redonda

- **População atual (2022):** 1.744 habitantes (436 famílias)
- **Alcance do Projeto:** 30 anos
- **Taxa de crescimento:** 2,0% a.a.
- **População de projeto (2042):** 3.159 habitantes

### ➤ Alto do Brejo (adjacências da Várzea Redonda)

- **População atual (2022):** 764 habitantes (191 famílias)
- **Alcance do Projeto:** 30 anos
- **Taxa de crescimento:** 2,0% a.a.
- **População de projeto (2042):** 1.384 habitantes

## INFRAESTRUTURA

### PAVIMENTAÇÃO

O percurso da adutora será tanto em estrada carroçável, terreno com vegetação a desmatar, pavimentação em pedra tosca e pavimentação asfáltica.

### SANEAMENTO BÁSICO

Não existe tratamento de esgoto na comunidade, como também não existe sistema de abastecimento e tratamento de água.

### ENERGIA ELÉTRICA

A localidade de Várzea Redonda é beneficiada por Rede de Distribuição de energia elétrica, sendo a maioria das casas quase 100% com energia elétrica.



*Francisco Gilgo Araújo Sousa*  
Francisco Gilgo Araújo Sousa  
Engenheiro Civil  
CREA/CE: 52.710-D

### DS SOLUCÕES EM ENGENHARIA LTDA

Rua Três de Novembro, nº34 Sala 01 – CEP: 62.1500-000 Santana do Acaraú  
Estado do Ceará Fone: (88) 9.9632-3394 – CNPJ nº 24.669.607/0001-27  
E-mail: [dssolucoesemengenharia@outlook.com](mailto:dssolucoesemengenharia@outlook.com)



## PARÂMETROS DE DIMENSIONAMENTO

De acordo com os Termos de Referência para Elaboração de Projetos de Médio e Pequeno Porte da SOHIDRA / CAGECE (Projeto São José) e FUNASA, os parâmetros são os seguintes:

**Localidade:** Várzea Redonda  
**Alcance de projeto (Ap):** 20 anos  
**Taxa de crescimento (Tc):** 2,0% a.a.  
**N.º de unidades habitacionais:** 436  
**Taxa de ocupação:** 4,00 hab. por unidade  
**População atual (P<sup>1</sup>):** 1.744 hab.  
**População de projeto (P):** 3.159 hab. (Em 2052) - Calculado no item 6.2  
**Consumo per capita:** 100 l / hab. / dia  
**Coefficiente do dia de maior consumo:** K<sub>1</sub> = 1,2  
**Coefficiente da hora de maior consumo:** K<sub>2</sub> = 1,5

**Localidade:** Alto do Brejo (Adjacências da Várzea Redonda)  
**Alcance de projeto (Ap):** 30 anos  
**Taxa de crescimento (Tc):** 2,0% a.a.  
**N.º de unidades habitacionais:** 191  
**Taxa de ocupação:** 4,00 hab. por unidade  
**População atual (P<sup>1</sup>):** 764 hab.  
**População de projeto (P):** 1.384 hab. (Em 2052) - Calculado no item 6.2  
**Consumo per capita:** 100 l / hab. / dia  
**Coefficiente do dia de maior consumo:** K<sub>1</sub> = 1,2  
**Coefficiente da hora de maior consumo:** K<sub>2</sub> = 1,5

## O PROJETO PROPOSTO

### CONCEPÇÃO DO SISTEMA PROPOSTO

As melhorias propostas para o sistema de abastecimento d'água existente da localidade do Várzea Redonda, atende 436 famílias, em conjunto com suas adjacências, nomeada como Alto do brejo que atende mais 191 famílias. O projeto compreende uma captação em poço misto a ser perfurado – 01 poço amazonas em anel de concreto pré-moldado DN=3,00m em conjunto com 02 poços tubulares rasos em tubos geomecânicos de 150 mm, um para cada comunidade, para a Várzea Redonda é prevista a tubulação



*Francisco Dilgo Araújo Sousa*  
Francisco Dilgo Araújo Sousa  
Engenheiro Civil  
CREA/CE: 52 710-0

**DS SOLUÇÕES EM ENGENHARIA LTDA**

Rua Três de Novembro, nº34 Sala 01 – CEP: 62.1500-000 Santana do Acaraú  
Estado do Ceará Fone: (88) 9.9632-3394 – CNPJ nº 24.669.607/0001-27

E-mail: dsolucoesemengenharia@outlook.com



**PREFEITURA MUNICIPAL DE SÃO GONÇALO DO AMARANTE-CE**  
**SECRETARIA DE INFRAESTRUTURA SEINFRA**  
**ESPECIFICAÇÕES TÉCNICAS**  
**CONSTRUÇÃO INSTALAÇÃO E MELHORIAS DE SISTEMA DE ABASTECIMENTO DE ÁGUA NA LOCALIDADE**  
**DE VÁRZEA REDONDA E ADJACÊNCIAS EM SÃO GONÇALO DO AMARANTE ICE**  
**DEZEMBRO DE 2023**



de 4" polegadas, enquanto que para Alto do Brejo sua tubulação é de 3" polegadas – (Vide planta específica)

Para realizar o recalque por meio do bombeamento, será instalada (com aquisição) de uma bomba submersa trifásica 380V/60 hz com potência de 10 a 15 CV para Várzea Redonda e outra será instalada (com aquisição) de uma bomba submersa trifásica 380V/60 hz com potência de 7,5 a 10 CV para Alto do Brejo.

Existirá uma casa de proteção dos quadros elétricos em anel de concreto pré-moldado DN=2,00m sendo dois dos quadros das bombas submersas, esse tipo de quadro conta com armário de aço, disjuntores, contadores, relé de sobrecarga, relé de falta de fase, amperímetro, voltímetro, sinaleiro, relé de tempo, botoeiras, transformador e soft starter.


A bomba da Várzea Redonda recalcará na adutora existente PVC PBA 100 mm CL 12 em 2774,33 m para o novo reservatório apoiado que será construído no centro da comunidade com volume de 63 m<sup>3</sup> em anel de concreto armado pré-moldado DN=3,00 m.

Após o acúmulo na reservação apoiada se prossegue para um novo bombeamento em bomba centrífuga de 3,00 a 5,00 CV abrigada em uma casa de bomba em anel pré-moldado de DN=2,00 m, o recalque segue para o reservatório elevado com volume de 42 m<sup>3</sup> com DN=3,00, possuindo um fuste de 10 metros.

O novo reservatório elevado será construído para substituir o reservatório elevado existente de 53 m<sup>3</sup>, em virtude da sua alta deterioração. O reservatório elevado novo configura-se no mesmo local do reservatório elevado antigo, facilitando a viabilidade da rede de distribuição, não contemplada nesta etapa pela insuficiência de recursos financeiros, será instalada a tubulação de injeção entre reservatório elevado novo no pé do reservatório elevado antigo aonde deriva toda tubulação da distribuição.

A bomba do Alto do Brejo recalcará em uma nova adutora de 75 mm com comprimento de 2436,51 m de tubulação nova em PVC PBA 75 mm CL 15 para o novo reservatório elevado que será construído no centro da comunidade com volume de 45,50 m<sup>3</sup> em anel de concreto armado pré-moldado DN=3,00 m em substituição ao pequeno e defasado reservatório existente de 11 m<sup>3</sup> no diâmetro de 2 metros.

Mesmo o Alto do Brejo já possuindo em boa parte do seu trajeto, duas adutoras, essas adutoras foram executadas a muito tempo, ainda tendo sua especificação técnica



  
**Francisco Diego Araújo Sousa**  
Engenheiro Civil  
CREA/CE: 52.710-0

**DS SOLUÇÕES EM ENGENHARIA LTDA**

Rua Três de Novembro, nº34 Sala 01 – CEP: 62.1500-000 Santana do Acaraú  
Estado do Ceará Fone: (88) 9.9632-3394 – CNPJ nº 24.669.607/0001-27  
E-mail: ds@solucoesemengenharia@outlook.com





**PREFEITURA MUNICIPAL DE SÃO GONÇALO DO AMARANTE-CE**  
**SECRETARIA DE INFRAESTRUTURA SEINFRA**  
**ESPECIFICAÇÕES TÉCNICAS**  
**CONSTRUÇÃO INSTALAÇÃO E MELHORIAS DE SISTEMA DE ABASTECIMENTO DE ÁGUA NA LOCALIDADE**  
**DE VÁRZEA REDONDA E ADJACÊNCIAS EM SÃO GONÇALO DO AMARANTE /CE**  
**DEZEMBRO DE 2023**



a tubulação azul, característica de antigos projetos de irrigação, não possui resistência mecânica para atividade hidráulica em funcionamento.

Além disso, a adutora existente possui vazamentos e sangramentos já próximo do centro da comunidade, perdendo boa parte da sua capacidade de vazão. Portanto, para dar infraestrutura necessária para a adjacência da Várzea Redonda (Alto do Brejo) que possui alta capacidade de crescimento (tanto que projeto já prevê o horizonte de 30 anos) é necessário dedicar uma nova adutora e um novo reservatório.

### **JUSTIFICATIVA TÉCNICA DE PROJETO**

A justificativa técnica que embasa o projeto é em suma é garantir a segurança hídrica da localidade que somadas a Várzea Redonda e suas Adjacências abastecem 627 famílias.

A captação de ambos os sistemas, a partir do Rio Curu, está em estado crítico, pois a tomada de água é feita por mangueiras para sucção das bombas, as bombas centrífugas atuais estão expostas ao tempo, assim como os quadros elétricos, correndo risco de um curto-circuito, estes quadros possuem esquema muito simplista sendo apenas de partida direta o que é insuficiente para esse tipo de bombeamento. A falta de dispositivos de segurança no quadro facilita panes no sistema, além da possibilidade de queimar os equipamentos de bombeamento. Por isso, foram projetadas as mudanças na captação supramencionadas.

Quanto a adução, a Várzea Redonda possui adutora existente de 100 mm construída mais recentemente, portanto não foi proposto nenhuma alteração de adução. Já para Alto do Brejo, como mencionado acima, possui tubulação já não mais utilizada pelas normas e boas práticas da engenharia, além de ser possível verificar vazamentos e sangramentos ao longo do seu trajeto, para resolução deste entrave foi proposto a nova adutora do Alto do Brejo para abastecer as adjacências da Várzea Redonda com comprimento 2436,51 m em tubulação completamente nova.

Outro ponto bem tratado no projeto é quanto a reservação, esta foi esquecida no tempo, pois o reservatório da Várzea Redonda quanto do Alto do brejo estão desgastados, tanto a estrutura de concreto armado como os equipamentos de ferro (escada) estão comprometidos, o concreto perdeu seu revestimento superficial deixando o ferro exposto e este está corroído. Ademais, os volumes já não são mais suficientes



*Francisco Diogo Araújo Sousa*  
Francisco Diogo Araújo Sousa  
Engenheiro Civil  
CREA/CE: 52.710-0

### **DS SOLUÇÕES EM ENGENHARIA LTDA**

Rua Três de Novembro, nº34 Sala 01 – CEP: 62.1500-000 Santana do Acaraú  
Estado do Ceará Fone: (88) 9.9632-3394 – CNPJ nº 24.669.607/0001-27  
E-mail: dsolucoesemengenharia@outlook.com



**PREFEITURA MUNICIPAL DE SÃO GONÇALO DO AMARANTE-CE**  
**SECRETARIA DE INFRAESTRUTURA SEINFRA**  
**ESPECIFICAÇÕES TÉCNICAS**  
**CONSTRUÇÃO INSTALAÇÃO E MELHORIAS DE SISTEMA DE ABASTECIMENTO DE ÁGUA NA LOCALIDADE**  
**DE VÁRZEA REDONDA E ADJACÊNCIAS EM SÃO GONÇALO DO AMARANTE /CE**  
**DEZEMBRO DE 2023**



para suprir a demanda hídrica da localidade, tendo em vista que não permanecem com água e são utilizados vários registros ao longo da rede para controlar seu consumo.

A Várzea Redonda será contemplada com 105 m<sup>3</sup> de armazenamento no centro da comunidade somando 63 m<sup>3</sup> do reservatório apoiado e 42 m<sup>3</sup> do reservatório elevado, mantendo um volume de água mesmo nas horas de maior consumo, para auxiliar esse conjunto, foi dimensionada também um novo reservatório para Alto do Brejo que é o destino final da nova adutora com 45,50 m<sup>3</sup>, totalizando 150,5 m<sup>3</sup> para todo o projeto da localidade.

Por fim, o tratamento era inexistente na comunidade, agora está proposto dois cloradores localizados nos reservatórios elevados para eliminar os contaminantes bacteriológicos.

#### **DEMANDA E VAZÕES DO PROJETO**

Com base nos parâmetros estabelecidos e mencionados anteriormente, calculamos a demanda necessária para a captação/ adutora /reservação do sistema de abastecimento de água do Várzea Redonda e Adjacências, no Município de São Gonçalo do Amarante – Ceará:

<b>Descrição</b>	<b>População atendida</b>
Várzea Redonda	436 famílias
Alto do Brejo (Adjacências)	191 famílias
<b>Várzea Redonda e Adjacências</b>	<b>Total: 627 famílias</b>



#### **DS SOLUÇÕES EM ENGENHARIA LTDA**

Rua Três de Novembro, nº34 Sala 01 – CEP: 62.1500-000 Santana do Acaraú  
Estado do Ceará Fone: (88) 9.9632-3394 – CNPJ nº 24.669.607/0001-27  
E-mail: [dssolucoesemengenharia@outlook.com](mailto:dssolucoesemengenharia@outlook.com)



**PREFEITURA MUNICIPAL DE SÃO GONÇALO DO AMARANTE-CE**  
**SECRETARIA DE INFRAESTRUTURA SEINFRA**  
**ESPECIFICAÇÕES TÉCNICAS**  
**CONSTRUÇÃO INSTALAÇÃO E MELHORIAS DE SISTEMA DE ABASTECIMENTO DE ÁGUA NA LOCALIDADE**  
**DE VÁRZEA REDONDA E ADJACÊNCIAS EM SÃO GONÇALO DO AMARANTE /CE**  
**DEZEMBRO DE 2023**



• **População de projeto da Várzea Redonda**

$$\begin{aligned}P' &= N.^{\circ} \text{ de Residências } \times 4,00 \text{ habitantes} \\P' &= 436 \times 4,00 \\P' &= 1.744 \text{ hab.} \\P &= P' \times (1 + Tc)^{30} \\P &= 1.744 \times (1 + 0,020)^{30} \\P &= 3.159 \text{ hab.}\end{aligned}$$

• **População de projeto do Alto do Brejo**

$$\begin{aligned}P' &= N.^{\circ} \text{ de Residências } \times 4,00 \text{ habitantes} \\P' &= 191 \times 4,00 \\P' &= 764 \text{ hab.} \\P &= P' \times (1 + Tc)^{30} \\P &= 764 \times (1 + 0,020)^{30} \\P &= 1.384 \text{ hab.}\end{aligned}$$

• **VER DIMENSIONAMENTO DA REDE DE ADUÇÃO – ITEM 7.1**

**UNIDADES DO SISTEMA**


O projeto do sistema de abastecimento de água de Várzea Redonda compreende das seguintes unidades:

**CAPTAÇÃO EM POÇO MISTO:**

Captação em poço misto (poço amazonas/poço tubular raso), sendo o poço amazonas com revestimento em anel de concreto pré-moldado com diâmetro de 3,00m e profundidade de 4,00m com dois poços tubulares rasos DN 150mm com profundidade de 6,00m, valendo salientar que a tubulação geomecânica de 150mm do poço será a soma das profundidades do poço tubular com o poço amazonas ver planta em anexo. Serão instaladas duas bombas submersas trifásicas 380 V/60 hz no referido poço.

**ADUÇÃO DE ÁGUA BRUTA**

Construção de uma nova adutora de água bruta com extensão de 2.436,51 metros em tubulação de PVC PBA 75 mm CL 15 para Alto do Brejo, interligando o poço



*Francisco Dilgo Araújo Sousa*  
Francisco Dilgo Araújo Sousa  
Engenheiro Civil  
CREA/CE: 52.710-0

**DS SOLUÇÕES EM ENGENHARIA LTDA**

Rua Três de Novembro, nº34 Sala 01 – CEP: 62.1500-000 Santana do Acaraú  
Estado do Ceará Fone: (88) 9.9632-3394 – CNPJ nº 24.669.607/0001-27  
E-mail: [dssolucoesemengenharia@outlook.com](mailto:dssolucoesemengenharia@outlook.com)





**PREFEITURA MUNICIPAL DE SÃO GONÇALO DO AMARANTE-CE**  
**SECRETARIA DE INFRAESTRUTURA SEINFRA**  
**ESPECIFICAÇÕES TÉCNICAS**  
**CONSTRUÇÃO INSTALAÇÃO E MELHORIAS DE SISTEMA DE ABASTECIMENTO DE ÁGUA NA LOCALIDADE**  
**DE VÁRZEA REDONDA E ADJACÊNCIAS EM SÃO GONÇALO DO AMARANTE ICE**  
**DEZEMBRO DE 2023**



misto com o sistema de reservação, conforme dimensionamento (Vide o item DIMENSIONAMENTO DA REDE DE ADUÇÃO)

Adutora de água bruta da Várzea redonda de 100 mm, com extensão total de 2774,33 m será aproveitada como existente pela sua construção recente, na verificação de dimensionamento notou-se que ela atendia a demanda

**ELEVATÓRIA (RAP REL):**

Elevatória é composta de uma bomba centrífuga, instalada na posição horizontal dentro uma casa de bomba DN=2,00 m, com potência de 3 a 5 CV, trifásica 380V/60 Hz, com a função de fazer o bombeamento do reservatório apoiado para o reservatório elevado.

**TRATAMENTO:**

Tratamento simplificado através de dois cloradores de pastilhas a serem instalados, um para a Várzea Redonda (no fuste do reservatório elevado de 42 m³), e outro para as Adjacências – Alto do Brejo (no fuste do reservatório elevado de 45,50 m³).

A dosagem a ser lançada na tubulação de recalque será a necessária para resultar numa água franqueada à população, com uma concentração de cloro livre de 2 mg/l.

**RESERVAÇÃO:**

O volume de reservação corresponde a um terço do volume máximo horário calculado. Apresentamos o volume de reservação calculado para o projeto do Sistema de Abastecimento de Água SAA de Várzea Redonda.

A captação e adução são dimensionadas para horizonte de projeto de até 30 anos. Para a reservação de água foi dimensionada para o horizonte de projeto de 20 anos, sendo um momento de etapa intermediária na qual se deve providenciar nova reservação auxiliar.

Para o projeto, foram separados dois núcleos de reservação, um no centro da Várzea Redonda, próximo ao reservatório existente de 53 m³ (não será reaproveitado pelo seu estado de deterioração), que ficarão localizados 01 RAP e 01 REL conforme seguinte cálculo:



  
Francisco Diego Araújo Sousa  
Engenheiro Civil  
CREA/CE: 52.710-D

**DS SOLUÇÕES EM ENGENHARIA LTDA**

Rua Três de Novembro, nº34 Sala 01 – CEP: 62.1500-000 Santana do Acaraú  
Estado do Ceará Fone: (88) 9.9632-3394 – CNPJ nº 24.669.607/0001-27  
E-mail: [ds.solucoes@engenharia@outlook.com](mailto:ds.solucoes@engenharia@outlook.com)



**PREFEITURA MUNICIPAL DE SÃO GONÇALO DO AMARANTE-CE**  
SECRETARIA DE INFRAESTRUTURA SEINFRA  
ESPECIFICAÇÕES TÉCNICAS  
CONSTRUÇÃO INSTALAÇÃO E MELHORIAS DE SISTEMA DE ABASTECIMENTO DE ÁGUA NA LOCALIDADE  
DE VÁRZEA REDONDA E ADJACÊNCIAS EM SÃO GONÇALO DO AMARANTE /CE  
DEZEMBRO DE 2023



**Cálculo do volume máximo horário:**

$$V_D = P \times 100 \times 1,2$$

$$V_D = 2.591,41 \times 100 \times 1,2$$

$$V_D = 310.969,15 \text{ l ou } 310,97 \text{ m}^3$$

**Cálculo do volume da reservação:**

$$V_R = 1/3 V_D$$


$$V_R = 310,97 / 3$$

$$V_R = 103,66 \text{ m}^3$$

Descrição	Capacidade
Reservatório Apoiado	63 m <sup>3</sup>
Reservatório Elevado	42 m <sup>3</sup>
<b>Reservação da Várzea Redonda</b>	<b>Total: 105 m<sup>3</sup></b>

Serão construídos dois reservatórios, sendo um apoiado com capacidade de 63 m<sup>3</sup> e outro elevado com capacidade de 42 m<sup>3</sup> e Fuste de 10 m. Serão construídos os dois reservatórios em anel de concreto pré-moldado DN=3,00m Os referidos reservatórios serão construídos ao lado do reservatório elevado existente e tem como finalidade aumentar a capacidade da reservação do sistema.

Para o outro núcleo de reservação do projeto, no centro do Alto do Brejo, adjacências da Várzea Redonda, próximo ao reservatório existente de 11 m<sup>3</sup> (não será reaproveitado pelo seu estado de deterioração), que ficará localizado 01 REL conforme seguinte cálculo:



*Francisco Dilgo Araújo Sousa*  
Francisco Dilgo Araújo Sousa  
Engenheiro Civil  
CREA/CE: 52.710-0

**DS SOLUÇÕES EM ENGENHARIA LTDA**

Rua Três de Novembro, nº34 Sala 01 – CEP: 62.1500-000 Santana do Acaraú  
Estado do Ceará Fone: (88) 9.9632-3394 – CNPJ nº 24.669.607/0001-27  
E-mail: [dssolucoesemengenharia@outlook.com](mailto:dssolucoesemengenharia@outlook.com)



**PREFEITURA MUNICIPAL DE SÃO GONÇALO DO AMARANTE-CE**  
**SECRETARIA DE INFRAESTRUTURA SEINFRA**  
**ESPECIFICAÇÕES TÉCNICAS**  
**CONSTRUÇÃO INSTALAÇÃO E MELHORIAS DE SISTEMA DE ABASTECIMENTO DE ÁGUA NA LOCALIDADE**  
**DE VÁRZEA REDONDA E ADJACÊNCIAS EM SÃO GONÇALO DO AMARANTE /CE**  
**DEZEMBRO DE 2023**



**Cálculo do volume máximo horário:**

$$V_D = P \times 100 \times 1,2$$

$$V_D = 1.135,26 \times 100 \times 1,2$$

$$V_D = 136.231,66 \text{ l ou } 136,23 \text{ m}^3$$

**Cálculo do volume da reservação:**

$$V_R = 1/3 V_D$$

$$V_R = 136,23 / 3$$

$$V_R = 45,41 \text{ m}^3$$

Descrição	Capacidade
Reservatório Elevado	45,5 m <sup>3</sup>
Reservação do Alto do Brejo	Total: 45,50 m <sup>3</sup>

**REDE DE DISTRIBUIÇÃO:**

Rede de distribuição existente, não faz parte das melhorias propostas no atual momento.

**LIGAÇÕES PREDIAIS:**

As ligações prediais são todas existentes, não fazendo parte das melhorias propostas no atual momento.

**CASA DE PROTEÇÃO DE QUADRO ELÉTRICO:**

Será construída uma casa em anel de concreto pré-moldada com diâmetro de 2,00 m e altura de 2,50 m, para abrigar o quadro das duas bombas submersas trifásicas com soft starter

**URBANIZAÇÃO:**

A urbanização estará contemplada em 03 construções. O padrão da urbanização é o descrito a seguir: cerca de arame farpado 7 fios, com 70 cm de altura de mureta (com fundação), rebocada e pintada de branco ambas as faces, para acesso interno um portão



*Francisco Diego Araújo Sousa*  
Francisco Diego Araújo Sousa  
Engenheiro Civil  
CREA/CE: 52.710-D

**DS SOLUÇÕES EM ENGENHARIA LTDA**

Rua Três de Novembro, nº34 Sala 01 – CEP: 62.1500-000 Santana do Acaraú  
Estado do Ceará Fone: (88) 9.9632-3394 – CNPJ nº 24.669.607/0001-27  
E-mail: ds.solucoes@engenharia@outlook.com





**PREFEITURA MUNICIPAL DE SÃO GONÇALO DO AMARANTE-CE**  
**SECRETARIA DE INFRAESTRUTURA SEINFRA**  
**ESPECIFICAÇÕES TÉCNICAS**  
**CONSTRUÇÃO INSTALAÇÃO E MELHORIAS DE SISTEMA DE ABASTECIMENTO DE ÁGUA NA LOCALIDADE**  
**DE VÁRZEA REDONDA E ADJACÊNCIAS EM SÃO GONÇALO DO AMARANTE /CE**  
**DEZEMBRO DE 2023**



metálico basculante pintado na cor amarela (0,90 x 2,00) e piso de brita envolvendo a calçada de concreto.

Esta urbanização estará presente na casa de quadro (cerca tem formato quadrado com 5 metros de lado, totalizando 20 metros de comprimento), no reservatório elevado do Alto do Brejo (cerca tem formato quadrado com 6 metros de lado, totalizando 24 metros de comprimento) e no conjunto RAP+Casa de Bomba+REL da Várzea Redonda que formará a cerca do local do antigo reservatório elevado.

#### **AUTOMAÇÃO:**

Devido a grande distância entre a captação, no Rio Curu, e os reservatórios localizados na comunidade, a automação torna-se essencial para o perfeito funcionamento do sistema com mínimo de perdas possíveis de água e erros de operação manual.

O monitoramento e controle em tempo real do nível da água nos reservatórios ditará o funcionamento das duas bombas na captação, assim como da bomba da elevatória, reduzindo custos operacionais através do gerenciamento de energia elétrica consumida, por meio de radiofrequência e telecontrole que utilizem as ondas de rádio para o "transporte" de informações e comandos entre as estações

#### **ESPECIFICAÇÕES TÉCNICAS**

##### **GENERALIDADES**

As especificações contidas neste relatório se destinam a regulamentar a obra de abastecimento de água das comunidades de **Várzea Redonda e Adjacências** no município de São Gonçalo do Amarante no Estado do Ceará.

As especificações são de caráter abrangente, devendo ser admitidas como válidas para quaisquer uma das obras integrantes do sistema, no que for aplicável a cada uma delas.

##### **TÉRMINOS E DEFINIÇÕES**

Quando nas presentes especificações e em outros documentos do contrato figurarem as palavras, expressões ou abreviaturas abaixo, as mesmas deverão ser interpretadas como a seguir:

- SRH - Secretaria dos Recursos Hídricos do Estado do Ceará



  
Francisco Dálio Araújo Sousa  
Engenheiro Civil  
CREA/CE: 52.710-0

##### **DS SOLUÇÕES EM ENGENHARIA LTDA**

Rua Três de Novembro, nº34 Sala 01 – CEP: 62.1500-000 Santana do Acaraú  
Estado do Ceará Fone: (88) 9.9632-3394 – CNPJ nº 24.669.607/0001-27  
E-mail: dssolucoesemengenharia@outlook.com



## PREFEITURA MUNICIPAL DE SÃO GONÇALO DO AMARANTE-CE

SECRETARIA DE INFRAESTRUTURA SEINFRA

ESPECIFICAÇÕES TÉCNICAS

CONSTRUÇÃO, INSTALAÇÃO E MELHORIAS DE SISTEMA DE ABASTECIMENTO DE ÁGUA NA LOCALIDADE DE VÁRZEA REDONDA E ADJACÊNCIAS EM SÃO GONÇALO DO AMARANTE / CE  
DEZEMBRO DE 2023



- SOHIDRA - Superintendência de Obras Hidráulicas
- SDA – Secretaria do Desenvolvimento Agrário
- CAGECE – Companhia de Água e Esgoto do Ceará
- FUNASA – Fundação Nacional de Saúde
- SISAR – Sistema Integrado de Saneamento Rural
- CONSULTOR / FISCALIZAÇÃO - Pessoa, pessoas, firmas ou associação de firmas (consórcio) designadas e credenciadas pela SDA / SRH / SOHIDRA / CAGECE e FUNASA para elaboração do projeto, fiscalização, consultoria e assessoramento técnico e gerencial da obra, nos termos do contrato, de que tratam estas especificações.
  - CONSTRUTOR - Pessoa, pessoas, firmas ou associação de firmas (consórcio) que subscreveram o contrato para execução e fornecimento de todos os trabalhos, materiais e equipamentos permanentes, a que se refere esta especificação.
  - CONTRATO - Documento subscrito pela FUNASA / PREFEITURA, pelo construtor e / ou consultor, de acordo com a legislação em vigor, e que define as obrigações de ambas as partes, com relação a elaboração do projeto, fiscalização, consultoria, assessoramento técnico e gerencial da obra e execução das obras a que se referem este contrato.
  - RESIDENTE DO CONSTRUTOR - O representante credenciado do construtor, com função executiva no canteiro das obras, durante todo o decorrer dos trabalhos e autorizada a receber e cumprir as decisões da fiscalização.
  - ESPECIFICAÇÕES - As instruções, diretrizes, exigências, métodos e disposições detalhadas quanto a maneira de execução dos trabalhos.
  - CAUSAS IMPREVISÍVEIS - São cataclismos, tais como inundações, incêndios e transformações geológicas bruscas, de grande amplitude; desastres e perturbações graves na ordem social, tais como motins e epidemias.
  - DIAS - Dias corridos do calendário, exceto se explicitamente indicado de outra maneira.
  - FORNECEDOR - Pessoa física ou jurídica fornecedora dos equipamentos, aparelhos e materiais a serem adquiridos pela PREFEITURA.
  - RELAÇÕES DE QUANTIDADE E LISTAS DE MATERIAL - Relações detalhadas, com as respectivas quantidades, de todos os serviços, materiais e equipamentos necessários à implantação do projeto.
  - ORDEM DE EXECUÇÃO DE SERVIÇOS - Determinações contidas nos contratos, para início e execução de serviços contratuais, emitidas pelo consultor / fiscalização.
  - DESENHOS - Todas as plantas, perfis, seções, vistas, perspectivas, esquemas, diagramas ou reproduções que indiquem as características, dimensões e disposições das obras a executar.
  - CRONOGRAMA - Organização e distribuição dos diversos prazos para execução das Obras e que será proposto pelo Concorrente e submetido a aprovação da FUNASA / FISCALIZAÇÃO.
  - CONCORRENTE - Pessoa física ou jurídica que apresentam propostas à concorrência para execução das obras.



  
Francisco Dilgo Araújo Sousa  
Engenheiro Civil  
CAEA/CE: 52.710-D

### DS SOLUÇÕES EM ENGENHARIA LTDA

Rua Três de Novembro, nº34 Sala 01 - CEP: 62.1500-000 Santana do Acaraú  
Estado do Ceará Fone: (88) 9.9632-3394 - CNPJ nº 24.669.607/0001-27  
E-mail: ds@dsolucoesemengenharia@outlook.com



**PREFEITURA MUNICIPAL DE SÃO GONÇALO DO AMARANTE-CE**  
**SECRETARIA DE INFRAESTRUTURA SEINFRA**  
**ESPECIFICAÇÕES TÉCNICAS**  
**CONSTRUÇÃO INSTALAÇÃO E MELHORIAS DE SISTEMA DE ABASTECIMENTO DE ÁGUA NA LOCALIDADE**  
**DE VÁRZEA REDONDA E ADJACÊNCIAS EM SÃO GONÇALO DO AMARANTE /CE**  
**DEZEMBRO DE 2023**



- **OBRAS** - Conjunto de estruturas de caráter permanente que o Construtor terá de executar de acordo com o Contrato.
- **DOCUMENTO DO CONTRATO** - Conjunto de todos os documentos que definem e regulamentam a execução das obras, compreendendo os editais de concorrência, especificações, o projeto executivo, a proposta do Construtor, o cronograma ou quaisquer outros documentos suplementares que se façam.
  - Necessários à execução das obras de acordo com as presentes especificações e as condições contratuais.
- **PROJETO TÉCNICO** - Todos os desenhos de detalhamento de obras civis a executar e instalações que serão fornecidos ao Construtor em tempo hábil a lhe permitir o ataque dos serviços.
  - **ABNT** - Associação Brasileira de Normas Técnicas. Compreende as Normas ( NB ), Especificações ( EB ), Métodos ( MB ) e as Padronizações Brasileiras ( PB ).
  - **ASTM** - American Society for Testing and Materials.
  - **AWG**- American wire Gage.
  - **BWG** - British Wire Gage.
  - **DNIT** - Departamento Nacional de Infraestrutura e Transporte.
  - **DER** - Departamento Estadual de Rodovias.

**DESCRIÇÃO DOS TRABALHOS E RESPONSABILIDADES**

• **GENERALIDADES**

Em qualquer uma das etapas de implantação das obras, os trabalhos serão executados pela PREFEITURA, pelo Consultor/Fiscalização e pelo Construtor (empresa ganhadora da licitação), que terão encargos e responsabilidades distintas. Estas atribuições são descritas e definidas em contrato.

• **ENCARGOS E RESPONSABILIDADES**

Os Encargos e Responsabilidades são aqueles contidos nos contratos de serviços.

• **ENCARGOS E RESPONSABILIDADES DO CONSULTOR / FISCALIZAÇÃO**

A fiscalização terá sob seus cuidados tantos encargos técnicos como administrativos que deverão ser desempenhados de maneira rápida e diligente.

Estes encargos serão os seguintes:

• **ENCARGOS ADMINISTRATIVOS**

Consultor como órgão fiscalizador e supervisor das obras, deverão exigir o fiel cumprimento do contrato e seus aditivos pelo construtor e fornecedores, devendo para tanto receber autorização da PREFEITURA / FUNASA / SRH, para execução destes serviços.



*Francisco Dilgo Araujo Sousa*  
**Francisco Dilgo Araujo Sousa**  
Engenheiro Civil  
CREA/CE: 52.710-0

**DS SOLUÇÕES EM ENGENHARIA LTDA**

Rua Três de Novembro, nº34 Sala 01 – CEP: 62.1500-000 Santana do Acaraú  
Estado do Ceará Fone: (88) 9.9632-3394 – CNPJ nº 24.669.607/0001-27  
E-mail: [dssolucoesemengenharia@outlook.com](mailto:dssolucoesemengenharia@outlook.com)





**PREFEITURA MUNICIPAL DE SÃO GONÇALO DO AMARANTE-CE**  
**SECRETARIA DE INFRAESTRUTURA SEINFRA**  
**ESPECIFICAÇÕES TÉCNICAS**  
**CONSTRUÇÃO INSTALAÇÃO E MELHORIAS DE SISTEMA DE ABASTECIMENTO DE ÁGUA NA LOCALIDADE**  
**DE VÁRZEA REDONDA E ADJACÊNCIAS EM SÃO GONÇALO DO AMARANTE ICE**  
**DEZEMBRO DE 2023**



Verificar o fiel cumprimento pelo construtor das obrigações legais e sociais, de disciplinas nas obras, da segurança dos trabalhadores e do público e de outras medidas necessárias a boa administração desta.

Verificar as medições e encaminhá-las para a aprovação da SRH, devendo para tanto, elaborar relatórios e planilhas de medição.

- **ENCARGOS TÉCNICOS**

Zelar pela fiel execução do projeto, como pleno atendimento às especificações explícitas e/ou implícitas.

Controlar a qualidade dos materiais utilizados e dos serviços executados, rejeitando aqueles julgados não satisfatórios,

Assistir ao construtor na escolha dos métodos executivos mais adequados, para melhor qualidade e economia das obras.

Exigir do construtor a modificação de técnicas de execução inadequadas e a recomposição dos serviços não satisfatórios.

Revisar quando necessário, o projeto e as disposições técnicas adaptando-os às situações específicas do local e momento.

Executar todos os ensaios necessários ao controle de construção das obras e interpretá-los devidamente.

Dirimir as eventuais omissões e discrepâncias dos desenhos e especificações.

Verificar a adequabilidade dos recursos empregados pelo construtor quanto à produtividade, exigindo deste acréscimo e melhorias necessárias a execução dos serviços dentro dos prazos previstos.

- **ENCARGOS E RESPONSABILIDADES DO CONSTRUTOR (Empresa Ganhadora da Licitação)**

Os encargos e responsabilidades do construtor serão aqueles que se encontram descritos a seguir.

- **CONHECIMENTO DAS OBRAS**

O construtor deve estar plenamente ciente de tudo o que se relaciona com a natureza e localização das obras, suas condições gerais e locais e tudo o mais que possa influir sobre estas. Sua execução, conservação e custo, especialmente no que diz respeito a transporte, aquisição, manuseio e armazenamento de materiais; disponibilidade de mão-de-



*Francisco Diogo Araújo Sousa*  
Francisco Diogo Araújo Sousa  
Engenheiro Civil  
CREA/CE: 52.710-0

**DS SOLUÇÕES EM ENGENHARIA LTDA**

Rua Três de Novembro, nº34 Sala 01 – CEP: 62.1500-000 Santana do Acaraú  
Estado do Ceará Fone: (88) 9.9632-3394 -- CNPJ nº 24.669.607/0001-27  
E-mail: ds.solucoesemengenharia@outlook.com



**PREFEITURA MUNICIPAL DE SÃO GONÇALO DO AMARANTE-CE**  
**SECRETARIA DE INFRAESTRUTURA SEINFRA**  
**ESPECIFICAÇÕES TÉCNICAS**  
**CONSTRUÇÃO INSTALAÇÃO E MELHORIAS DE SISTEMA DE ABASTECIMENTO DE ÁGUA NA LOCALIDADE**  
**DE VÁRZEA REDONDA E ADJACÊNCIAS EM SÃO GONÇALO DO AMARANTE ICE**  
**DEZEMBRO DE 2023**



obra, água e energia elétrica; vias de comunicação; instabilidade e variações meteorológicas; vazões dos cursos d'água e suas flutuações de nível; conformação e condições do terreno; tipo dos equipamentos necessários; facilidades requeridas antes ou durante as execuções das obras; e outros assuntos a respeito dos quais seja possível obter informações e que possam de qualquer forma interferir na execução, conservação e no custo das obras controladas.

O construtor deve estar plenamente ciente de tudo o que se relaciona com os tipos, qualidades e quantidades dos materiais que se encontram na superfície do solo e subsolo, até o ponto em que essa informação possa ser obtida por meio de reconhecimento e investigação dos locais das obras.

De modo a facilitar o conhecimento das obras a serem construídas, todos os relatórios que compõem o projeto se encontrará a disposição do construtor. Entretanto em nenhum caso serão concedidos reajustes de quaisquer tipos ou ressarcimentos que sejam alegados pelo construtor tomando por base o desconhecimento parcial ou totais das obras a executar.

• **INSTALAÇÃO E MANUTENÇÃO DO CANTEIRO DE OBRAS, ACAMPAMENTOS E ESTRADAS DE SERVIÇO E OPERAÇÃO.**

Caberá ao construtor, de acordo com os cronogramas físicos de implantação, a execução de todos os serviços relacionados com a construção e manutenção de todas as instalações do canteiro de obras, de alojamentos, depósitos, escritórios e outras obras indispensáveis a realização dos trabalhos. Ainda a seu encargo ficará a construção e conservação das estradas necessárias ao acesso e a exploração de empréstimos e de quaisquer outras estradas de serviços que se façam necessárias, assim como a conservação ou melhoramento das estradas já existentes.

Todos os canteiros e instalações deverão dispor de suficientes recursos materiais e técnicos, inclusive pessoal especializado, visando poder prestar assistência rápida e eficiente ao seu equipamento, de modo a não ficar prejudicado o bom andamento dos serviços. Além disto, todos os canteiros e equipamentos deverão permanecer em perfeitas condições de asseio e, após a conclusão dos trabalhos, deverão ser removidas todas as instalações, sucatas e detritos de modo a restabelecer o bom aspecto local.

As instalações do canteiro e métodos a serem empregados deverão ser submetidos a aprovação da fiscalização, cabendo ao construtor o transporte, montagem e desmontagem de todos os equipamentos, máquinas e ferramentas bem como as despesas diretas e indiretas



*Francisco Dilgo Araujo Souza*  
Francisco Dilgo Araujo Souza  
Engenheiro Civil  
CREA/CE: 52.710-D

**DS SOLUÇÕES EM ENGENHARIA LTDA**

Rua Três de Novembro, nº34 Sala 01 – CEP: 62.1500-000 Santana do Acaraú  
Estado do Ceara Fone: (88) 9.9632-3394 – CNPJ nº 24.669.607/0001-27  
E-mail: [dsolucoesemengenharia@outlook.com](mailto:dsolucoesemengenharia@outlook.com)



**PREFEITURA MUNICIPAL DE SÃO GONÇALO DO AMARANTE-CE**  
SECRETARIA DE INFRAESTRUTURA SEINFRA  
ESPECIFICAÇÕES TÉCNICAS  
CONSTRUÇÃO, INSTALAÇÃO E MELHORIAS DE SISTEMA DE ABASTECIMENTO DE ÁGUA NA LOCALIDADE  
DE VÁRZEA REDONDA E ADJACÊNCIAS EM SÃO GONÇALO DO AMARANTE /CE  
DEZEMBRO DE 2023



relacionadas com a colocação e retirada do canteiro, de todos os elementos necessários ao bom andamento dos serviços.

A aprovação da fiscalização relativa à organização e as instalações dos canteiros propostos pelo construtor não eximirá, este último em caso de algum fortuito, de todas as responsabilidades inerentes a perfeita realização das obras no tempo previsto.

• **LOCAÇÃO DAS OBRAS**

A locação das obras será encargo do construtor.

• **EXECUÇÃO DAS OBRAS**

A execução das obras será responsabilidade do construtor que deverá, entre outras, se encarregar das seguintes tarefas:

Fornecer todos os materiais, mão-de-obra e equipamentos necessários a execução dos serviços e seus acabamentos.

Controlar as águas durante a construção por meio de bombeamento ou quaisquer outras providências necessárias.

Construir todas as obras de acordo com estas especificações e projeto.

Adquirir, armazenar e colocar na obra todos os materiais necessários ao desenvolvimento dos trabalhos.

Adquirir e colocar na obra todos os materiais constantes das listas de material.

Permitir a inspeção e o controle por parte da fiscalização, de todos os serviços, materiais e equipamentos, em qualquer época e lugar, durante a construção das obras. Tais inspeções não isentam o construtor das obrigações contratuais e das responsabilidades legais, dos termos do artigo 1245 do código civil brasileiro.

A execução das obras seguirá em todos os seus pormenores as presentes especificações, bem como os desenhos do projeto técnico, que serão fornecidos em cópias ao construtor, em tempo hábil para a execução das obras, e que farão parte integrante do projeto.

Todos os detalhes das obras que constarem destas especificações sem estarem nos desenhos, ou que, estando nos desenhos, não constem explicitamente destas especificações, deverão ser executados e/ou fornecidos pelo construtor como se constasse de ambos o documento.

O construtor se obriga a executar quaisquer trabalhos de construção que não estejam eventualmente detalhados ou previstos nas especificações ou desenhos, direta ou



*Francisco Diego Araujo Sousa*  
Francisco Diego Araujo Sousa  
Engenheiro Civil  
CREA/CE: 52.710-0

**DS SOLUÇÕES EM ENGENHARIA LTDA**

Rua Três de Novembro, nº34 Sala 01 – CEP: 62.1500-000 Santana do Acaraú  
Estado do Ceará Fone: (88) 9.9632-3394 – CNPJ nº 24.669.607/0001-27  
E-mail: [dssolucoesemengenharia@outlook.com](mailto:dssolucoesemengenharia@outlook.com)





**PREFEITURA MUNICIPAL DE SÃO GONÇALO DO AMARANTE-CE**  
**SECRETARIA DE INFRAESTRUTURA SEINFRA**  
**ESPECIFICAÇÕES TÉCNICAS**  
**CONSTRUÇÃO, INSTALAÇÃO E MELHORIAS DE SISTEMA DE ABASTECIMENTO DE ÁGUA NA LOCALIDADE**  
**DE VÁRZEA REDONDA E ADJACÊNCIAS EM SÃO GONÇALO DO AMARANTE /CE**  
**DEZEMBRO DE 2023**



indiretamente, mas que sejam necessários a devida realização das obras em apreço, de modo tão completo como se estivessem particularmente delineados e escritos. O construtor empenhar-se-á em executar tais serviços em tempo hábil para evitar atrasos em outros trabalhos que deles dependam.

• **ADMINISTRAÇÃO DAS OBRAS**

O construtor compromete-se a manter, em caráter permanente, a frente dos serviços, um engenheiro civil de reconhecida capacidade, e um substituto, escolhidos por eles e aceitos pela PREFEITURA / FUNASA / SRH. O primeiro terá a posição de residente e representará o construtor, sendo todas as instruções dadas a ele válidas como sendo ao próprio construtor. Esses representantes, além de possuírem os conhecimentos e capacidade profissional requerido, deverão ter autoridades suficientes para resolver qualquer assunto relacionado com as obras a que se referem as presentes especificações. O residente só poderá ser substituído com o prévio conhecimento e aprovação da PREFEITURA / FUNASA / SRH.

O Construtor será inteiramente responsável por tudo quanto for pertinente ao pessoal necessário à execução dos serviços e particularmente:

Pelo cumprimento da legislação social em vigor no Brasil.

Pela proteção de seu pessoal contra acidentes de trabalho, adotando para tanto as medidas necessárias para prevenção dos mesmos.

Pelo afastamento, no prazo de 24 (vinte e quatro) horas, de qualquer empregado seu, cuja permanência nos serviços seja julgada inconveniente aos interesses da PREFEITURA / FUNASA / SRH.

Pelo transporte ao local das obras, de seu pessoal.

• **PROTEÇÃO DAS OBRAS, EQUIPAMENTOS E MATERIAIS**

O construtor deverá a todo o momento proteger e conservar todas as instalações, equipamentos, maquinaria, instrumentos, provisões e materiais de qualquer natureza, assim como todas as obras executadas até sua aceitação final pela fiscalização.

O construtor responsabilizar-se-á durante a vigência do contrato até a entrega definitiva das obras, por quaisquer danos pessoais ou materiais causados a terceiros por negligência ou imperícia na execução das obras.

O construtor deverá executar todas as obras provisórias e trabalhos necessários para drenar e proteger contra inundações as faixas de construções dos diques e obras conexas, estações de bombeamento, fundações de obras, zonas de empréstimos e demais zonas onde



  
Francisco Diego Araújo Sousa  
Engenheiro Civil  
CREA/CE: 52.710-0

**DS SOLUÇÕES EM ENGENHARIA LTDA**

Rua Três de Novembro, nº34 Sala 01 – CEP: 62.1500-000 Santana do Acaraú  
Estado do Ceará Fone: (88) 9.9632-3394 – CNPJ nº 24.669.607/0001-27  
E-mail: [dsolucoesemengenharia@outlook.com](mailto:dsolucoesemengenharia@outlook.com)



**PREFEITURA MUNICIPAL DE SÃO GONÇALO DO AMARANTE-CE**  
**SECRETARIA DE INFRAESTRUTURA SEINFRA**  
**ESPECIFICAÇÕES TÉCNICAS**  
**CONSTRUÇÃO INSTALAÇÃO E MELHORIAS DE SISTEMA DE ABASTECIMENTO DE ÁGUA NA LOCALIDADE**  
**DE VÁRZEA REDONDA E ADJACÊNCIAS EM SÃO GONÇALO DO AMARANTE /CE**  
**DEZEMBRO DE 2023**



a presença da água afete a qualidade da construção, ainda que elas não estejam indicadas nos desenhos nem tenham sido determinadas pela fiscalização.

Deverá também prover e manter nas obras, equipamentos suficientes para as emergências possíveis de ocorrer durante a execução das obras.

A aprovação pela fiscalização, do plano de trabalho e a autorização para que execute qualquer outro trabalho com o mesmo fim, não exime o construtor de sua responsabilidade quanto a este. Por conseguinte, deverá ter cuidado para executar as obras e trabalhos de controle da água, durante a construção, de modo a não causar danos nem prejuízos ao contratante, ou a terceiros, sendo considerado como único responsável pelos danos que se produzam em decorrência destes trabalhos.

**• REMOÇÃO DE TRABALHOS DEFEITUOSOS OU EM DESACORDO COM O PROJETO E/OU ESPECIFICAÇÕES**

Qualquer material ou trabalho executado, que não satisfaça às especificações ou que difira do indicado nos desenhos do projeto ou qualquer trabalho não previsto, executado sem autorização escrita da fiscalização será considerados como não aceitáveis ou não autorizados, devendo o construtor remover, reconstruir ou substituir o mesmo em qualquer parte da obra comprometida pelo trabalho defeituoso ou não autorizado, sem direito a qualquer pagamento extra.

Qualquer omissão ou falta por parte da fiscalização em rejeitar algum trabalho que não satisfaça às condições do projeto ou das especificações não eximirá o construtor da responsabilidade em relação a estes.

A negativa do construtor em cumprir prontamente as ordens da fiscalização, de construção e remoção dos referidos materiais e trabalho, implicará na permissão à PREFEITURA / FUNASA / SRH para promover, por outros meios, a execução da ordem, sendo os custos dos serviços e materiais debitados e deduzidos de quaisquer quantias devidas ao construtor.

**CRITÉRIOS DE MEDIÇÃO**

Somente serão medidos os serviços previstos em contrato, e realmente executados, no projeto ou expressamente autorizados pelo contratante e ainda, desde que executado mediante o de acordo da fiscalização com a respectiva "ordem de serviço", e o estabelecido nestas especificações técnicas.

Salvo observações em contrário, devidamente explicitada nessa Regulamentação de Preços, todos os preços, unitários ou globais, incluem em sua composição os custos relativos a:



*Francisco Diego Araújo Sousa*  
Francisco Diego Araújo Sousa  
Engenheiro Civil  
CREA/CE: 52.710-D

**DS SOLUÇÕES EM ENGENHARIA LTDA**

Rua Três de Novembro, nº34 Sala 01 – CEP: 62.1500-000 Santana do Acaraú  
Estado do Ceará Fone: (88) 9.9632-3394 – CNPJ nº 24.669.607/0001-27  
E-mail: [dsolucoesemengenharia@outlook.com](mailto:dsolucoesemengenharia@outlook.com)



**PREFEITURA MUNICIPAL DE SÃO GONÇALO DO AMARANTE-CE**  
**SECRETARIA DE INFRAESTRUTURA SEINFRA**  
**ESPECIFICAÇÕES TÉCNICAS**  
**CONSTRUÇÃO INSTALAÇÃO E MELHORIAS DE SISTEMA DE ABASTECIMENTO DE ÁGUA NA LOCALIDADE**  
**DE VÁRZEA REDONDA E ADJACÊNCIAS EM SÃO GONÇALO DO AMARANTE /CE**  
**DEZEMBRO DE 2023**



- **MATERIAIS**

Fornecimento, carga, transporte, descarga, estocagem, manuseio e guarda de materiais.

- **MÃO-DE-OBRA**

Pessoal, seu transporte, alojamento, alimentação, assistência médica e social, equipamentos de proteção, tais como luvas, capas, botas, capacetes, máscaras e quaisquer outros necessários à execução da obra.

- **VEÍCULOS E EQUIPAMENTOS**

Operação e manutenção de todos os veículos e equipamentos de propriedade da contratada e necessários à execução das obras.

- **FERRAMENTAS, APARELHOS E INSTRUMENTOS**

Operação e manutenção das ferramentas, aparelhos e instrumentos de propriedade da contratada e necessários à execução das obras.

- **MATERIAIS DE CONSUMO PARA OPERAÇÃO E MANUTENÇÃO**

Combustíveis, graxas, lubrificantes e materiais de uso geral.

- **ÁGUA, ESGOTO E ENERGIA ELÉTRICA**

Fornecimento, instalação, operação e manutenção dos sistemas de distribuição e de coleta para o canteiro assim como para a execução das obras.

- **SEGURANÇA E VIGILÂNCIA**

Fornecimento, Instalação e operação dos equipamentos contra fogo e todos os demais destinados a prevenção de acidentes, assim como de pessoal habilitado à vigilância das obras.

- **ÔNUS DIRETOS E INDIRETOS**

Encargos sociais e administrativos, impostos, taxas, amortizações, seguros, juros, lucros e riscos, horas improdutivas de mão-de-obra e equipamento e quaisquer outros encargos relativos a BDI - Bonificação e Despesas indiretas.

**SERVIÇOS PRELIMINARES**

- **DESMATAMENTO, DESTOCAMENTO E LIMPEZA DO TERRENO**

O preparo de terrenos, com vegetação na superfície, será executado de modo a deixar a área da obra livre de tacos, raízes e galhos.



*Francisco Dilgo Araújo Sousa*  
Francisco Dilgo Araújo Sousa  
Engenheiro Civil  
CREA/CE: 52.710-D

**DS SOLUÇÕES EM ENGENHARIA LTDA**

Rua Três de Novembro, nº34 Sala 01 – CEP: 62.1500-000 Santana do Acaraú  
Estado do Ceará Fone: (88) 9.9632-3394 – CNPJ nº 24.669.607/0001-27  
E-mail: [dssolucoesemengenharia@outlook.com](mailto:dssolucoesemengenharia@outlook.com)





**PREFEITURA MUNICIPAL DE SÃO GONÇALO DO AMARANTE-CE**  
SECRETARIA DE INFRAESTRUTURA SEINFRA  
ESPECIFICAÇÕES TÉCNICAS  
CONSTRUÇÃO INSTALAÇÃO E MELHORIAS DE SISTEMA DE ABASTECIMENTO DE ÁGUA NA LOCALIDADE  
DE VÁRZEA REDONDA E ADJACÊNCIAS EM SÃO GONÇALO DO AMARANTE /CE  
DEZEMBRO DE 2023



O material retirado será queimado ou removido para local apropriado, a critério da fiscalização, devendo ser tomados todos os cuidados necessários a segurança e higiene pessoal e do meio ambiente.

Deverão ser preservadas as árvores, vegetação de qualidade e grama, localizadas em áreas que pela situação não interfiram no desenvolvimento dos serviços.

Será atribuição da contratada a obtenção de autorização junto ao órgão competente para o desmatamento, principalmente no caso de árvores de porte.

**OBRA CIVIL**

- **ASSENTAMENTOS DE TUBOS E PEÇAS**
- **LOCAÇÃO E ABERTURA DE VALAS**

A tubulação deverá ser locada de acordo com o projeto respectivo, admitindo-se certa flexibilidade na escolha definitiva de sua posição em função das peculiaridades da obra.

A vala deve ser escavada de modo a resultar uma seção retangular. Caso o solo não possua coesão suficiente para permitir a estabilidade das paredes, admitem-se taludes inclinados.

A largura da vala deverá ser de no mínimo 0,40m. Estas serão escavadas segundo a linha do eixo, obedecendo ao projeto. A escavação será feita pelo processo mecânico ou manual julgado mais eficiente, sendo sua profundidade mínima 0,60m.

O material escavado será colocado de um lado da vala, de tal modo que, entre a borda da escavação e o pé do monte de terra, fique pelo menos um espaço de 0,40m.

A Fiscalização poderá exigir escoramento das valas abertas para o assentamento das tubulações.

O escoramento poderá ser do tipo contínuo ou descontínuo a juízo da Fiscalização.

- **MOVIMENTO DE TERRA**
- **VALA**

A vala deve ser escavada de forma a resultar uma seção retangular. Caso o solo não possua coesão suficiente para permitir a estabilidade das paredes, admiti-se taludes inclinados a partir do dorso do tubo, desde que não ultrapasse o limite de inclinação de 1:4 quando então deverá ser feito o escoramento pelo Construtor.



*Francisco Dilgo Araújo Sousa*  
Francisco Dilgo Araújo Sousa  
Engenheiro Civil  
CREA/CE: 52.710-D

**DS SOLUÇÕES EM ENGENHARIA LTDA**

Rua Três de Novembro, nº34 Sala 01 – CEP: 62.1500-000 Santana do Acaraú  
Estado do Ceará Fone: (88) 9.9632-3394 – CNPJ nº 24.669.607/0001-27  
E-mail: [dssolucoesemengenharia@outlook.com](mailto:dssolucoesemengenharia@outlook.com)



**PREFEITURA MUNICIPAL DE SÃO GONÇALO DO AMARANTE-CE**  
**SECRETARIA DE INFRAESTRUTURA SEINFRA**  
**ESPECIFICAÇÕES TÉCNICAS**  
**CONSTRUÇÃO INSTALAÇÃO E MELHORIAS DE SISTEMA DE ABASTECIMENTO DE ÁGUA NA LOCALIDADE**  
**DE VÁRZEA REDONDA E ADJACÊNCIAS EM SÃO GONÇALO DO AMARANTE /CE**  
**DEZEMBRO DE 2023**



Nos casos em que este recurso não seja aplicável, pela grande profundidade das escavações, pela consistência do solo, pelas proximidades de edificações, nas escavações em vias e calçadas etc., serão aplicados escoramentos conforme determinação por parte da fiscalização.

Os serviços de escavação poderão ser executados manual ou mecanicamente. A definição da forma como serão executadas as escavações ficará a critério da fiscalização e/ou projeto em função do volume, situação da superfície e subsolo, posição das valas e rapidez pretendida para execução dos serviços, e outros pareceres técnicos julgados pertinentes.

Nos casos de escavações em rocha, serão utilizados explosivos, e para tanto o Construtor deverá dispor de pessoal especializado.

O material retirado (exceto rocha, modelo e entulho de calçada) será aproveitado para o reaterro, devendo-se portanto, depositá-lo em distância mínima de 0,40m da borda da vala, de modo a evitar o seu retorno para o interior da mesma. A terra será, sempre que possível, colocada em um dos lados da vala.

Quando a escavação for mecânica, as valas deverão ter os seus fundo regularizado manualmente, antes do assentamento da tubulação.

As valas deverão ser abertas e fechadas no mesmo dia, principalmente nos locais de grande movimento, travessias e acessos. Quando não for possível, tornar os devidos cuidados para evitar acidentes.

As valas serão escavadas com a mínima largura possível e para efeito de medição, salvo casos especiais, devidamente verificados e justificados pela FISCALIZAÇÃO, tais como: Terrenos acidentados, obstáculos superficiais, ou mesmos subterrâneos, serão consideradas as larguras de 0,50m e as profundidades do projeto.

- **NATUREZA DO MATERIAL DE ESCAVAÇÃO**

- **Material de 1ª Categoria**

Terra em geral, piçarra, rocha mole em adiantado estado de decomposição, seixos rolados ou não, com diâmetro máximo inferior a 0,10m ou qualquer que seja o teor de umidade que possuam, susceptíveis de serem escavados com equipamentos de terraplanagem dotados de lâmina ou enxada, enxadão ou extremidade alongada se for manualmente.

- **Material de 2ª categoria**

Material com resistência à penetração mecânica inferior ao granito, argila dura, blocos de rocha inferior a 0,50m<sup>3</sup>, matacões e pedras de diâmetro médio de 0,15m, rochas compactas em decomposição susceptíveis de serem extraídas com o emprego com



*Francisco Diogo Araújo Sousa*  
Francisco Diogo Araújo Sousa  
Engenheiro Civil  
CREA/CE: 52.710-0

**DS SOLUÇÕES EM ENGENHARIA LTDA**

Rua Três de Novembro, nº34 Sala 01 – CEP: 62.1500-000 Santana do Acaraú  
Estado do Ceará Fone: (88) 9.9632-3394 – CNPJ nº 24.669.607/0001-27  
E-mail: [dssolucoesemengenharia@outlook.com](mailto:dssolucoesemengenharia@outlook.com)



**PREFEITURA MUNICIPAL DE SÃO GONÇALO DO AMARANTE-CE**  
**SECRETARIA DE INFRAESTRUTURA SEINFRA**  
**ESPECIFICAÇÕES TÉCNICAS**  
**CONSTRUÇÃO INSTALAÇÃO E MELHORIAS DE SISTEMA DE ABASTECIMENTO DE ÁGUA NA LOCALIDADE**  
**DE VÁRZEA REDONDA E ADJACÊNCIAS EM SÃO GONÇALO DO AMARANTE ICE**  
**DEZEMBRO DE 2023**



equipamentos de terraplanagem apropriados, com o uso combinado de rompedores pneumáticos.

• **Material de 3ª Categoria (Escavação em Rocha)**

Rochas são materiais encontrados na natureza que só podem ser extraídos com o emprego de perfuração e explosivos. A desagregação da rocha é obtida utilizando-se da força de expansão dos gases devido à explosão. Enquadramos as rochas duras com as rochas compactas vulgarmente denominadas, cujo volume de cada bloco seja superior a 0,50m<sup>3</sup> proveniente de rochas graníticas, ganisse, sienito, grés ou calcário duro e rocha de dureza igual ou superior a do granito.

Neste tipo de extração dois problemas importantíssimos chamam a atenção: Vibração e lançamentos produzidos pela explosão. A vibração é resultado do número de furos efetuados na rocha com martelete pneumático e ainda do tipo de explosivos e espoletas utilizados. Para reduzir a extensão, usa-se uma rede para amortecer o material da explosão. Deve ser adotada técnica de perfurar a rocha com as perfuratrizes em pontos ideais de modo a obter melhor rendimento de volume expandido, evitando-se o alargamento desnecessário, o que denominamos de derrocamento.

Estas cautelas devem fazer parte de um plano de fuga elaborado pela contratada onde possam estar indicados: As cargas, os tipos de explosivos, os tipos de ligações, as espoletas, método de detonação, fonte de energia (se for o caso).

As escavações com utilização de explosivos deverão ser executadas por profissional devidamente habilitado e deverão ser tornadas pelo menos as seguintes precauções:

A aquisição, o transporte e a guarda dos explosivos deverão ser feitos obedecendo às prescrições legais que regem a matéria.

As cargas das minas deverão ser reguladas de modo que o material por elas expelidas não ultrapasse a metade da distância do desmonte à construção mais próxima. A detonação da carga explosiva é precedida e seguida de sinais de alerta.

Destinar todos os cuidados elementares quanto à segurança dos operários, transeuntes, bens móveis, obras adjacentes e circunvizinhanças e para tal proteção usar malha de cabo de aço, painéis etc., para impedir que os materiais sejam lançados à distância. Essa malha protetora deve ter a dimensão de 4m x 3 vezes a largura da cava, usando-se o seguinte material: Moldura em cabo de aço de 3/4", malha de 5/8". A malha é quadrada com 10 cm de espaçamento.



*Francisco Dilgo Araújo Sousa*  
Francisco Dilgo Araújo Sousa  
Engenheiro Civil  
CREA/CE: 52 710-0

**DS SOLUÇÕES EM ENGENHARIA LTDA**

Rua Três de Novembro, nº34 Sala 01 – CEP: 62.1500-000 Santana do Acaraú  
Estado do Ceará Fone: (88) 9.9632-3394 – CNPJ nº 24.669.607/0001-27  
E-mail: [dsolucoesemengenharia@outlook.com](mailto:dsolucoesemengenharia@outlook.com)





**PREFEITURA MUNICIPAL DE SÃO GONÇALO DO AMARANTE-CE**  
**SECRETARIA DE INFRAESTRUTURA SEINFRA**  
**ESPECIFICAÇÕES TÉCNICAS**  
**CONSTRUÇÃO INSTALAÇÃO E MELHORIAS DE SISTEMA DE ABASTECIMENTO DE ÁGUA NA LOCALIDADE**  
**DE VÁRZEA REDONDA E ADJACÊNCIAS EM SÃO GONÇALO DO AMARANTE /CE**  
**DEZEMBRO DE 2023**



A malha é presa com a moldura, por braçadeira de aço, parafusada e por ocasião do fogo deverá ser atirantada nos bordos cobrindo a cava.

Como auxiliares serão empregadas também umas baterias de pneus para amortecimento da expansão dos materiais.

A carga das minas deverá ser feita somente quando estiver para ser detonada e jamais na véspera e sem a presença do encarregado do fogo (Blaster).

Devido a irregularidades no fundo da vala proveniente das explosões é indispensável a colocação de material que regularize a área para assentamento de tubulação. Este material será: Areia, pó de pedra ou outro de boa qualidade com predominância arenosa.

A escavação em pedra solta ou rocha terá sua profundidade acrescida em até 0,15m para colocação de colchão (lastro ou berço) de material selecionado totalmente isento de pedra.

- **Escavação em Qualquer Tipo de Solo Exceto Rocha**

Este tipo de escavação é destinado a execução de serviços para construção de unidades tais como: Reservatórios, escritórios, ETAs, etc. Somente para serviços de rede de água, esgoto e adutora se faz distinção de solo. As escavações serão feitas de modo a não permitir o desmoronamento. As cavas deverão possuir dimensões condizentes com o espaço mínimo necessário.


O material escavado será depositado a uma distância das cavas que não permita o seu retorno, por escorregamento ou enxurrada.

As paredes das cavas serão executadas em forma de taludes, e onde isto não seja possível em terreno de coesão insuficiente, para manter os cortes aprumados, fazer escoramentos.

As escavações podem ser efetuadas por processo manual ou mecânico de acordo com a conveniência do serviço. Não será considerada altura das cavas, para efeito de classificação e remuneração.

- **Reaterro Compactado**

Os reaterros para serviços de abastecimento d'água ou rede coletora de esgoto serão executados, com material remanescente das escavações, à exceção do solo de 2a categoria(parcial) e escavação em rocha.



*Francisco Dilgo Araújo Sousa*  
Francisco Dilgo Araújo Sousa  
Engenheiro Civil  
CREA/CE: 52.710-D

**DS SOLUÇÕES EM ENGENHARIA LTDA**

Rua Três de Novembro, nº34 Sala 01 – CEP: 62.1500-000 Santana do Acaraú  
Estado do Ceará Fone: (88) 9.9632-3394 – CNPJ nº 24.669.607/0001-27  
E-mail: dsolucoesemengenharia@outlook.com



**PREFEITURA MUNICIPAL DE SÃO GONÇALO DO AMARANTE-CE**  
**SECRETARIA DE INFRAESTRUTURA SEINFRA**  
**ESPECIFICAÇÕES TÉCNICAS**  
**CONSTRUÇÃO INSTALAÇÃO E MELHORIAS DE SISTEMA DE ABASTECIMENTO DE ÁGUA NA LOCALIDADE**  
**DE VÁRZEA REDONDA E ADJACÊNCIAS EM SÃO GONÇALO DO AMARANTE /CE**  
**DEZEMBRO DE 2023**



O material deverá ser limpo, isento de matéria orgânica, raízes, rocha, moledo ou entulho, espalhado em camadas sucessivas de: 0,20m se apiloadas manualmente; 0,40m, se apiloadas através de compactadores tipo sapo mecânico ou placa vibratória ou similar. Em solos arenosos consegue-se boa compactação com inundação da vala.

O reaterro deverá envolver completamente a tubulação, não sendo tolerados vazios sob a mesma; a compactação das camadas mais próximas à tubulação deverá ser executada cuidadosamente, de modo a não causar danos ao material assente.

O reaterro deverá ser executado logo em seguida ao assentamento dos tubos, não sendo permitidos que as valas permaneçam abertas de um dia para o outro, salvo casos autorizados pela fiscalização, sendo que para isso, serão deixados espaços suficientes, de acordo com instruções específicas dos órgãos competentes.

Os serviços de abertura de valas devem ser programados de acordo com a capacidade de assentamento de tubulações, de forma a evitar que, no final da jornada de trabalho, valas permaneçam abertas por falta de tubulações assentadas.

Nos casos em que o fundo da vala se apresenta em rocha ou material indeformável, deve ser interposta uma camada de areia ou terra de espessura não inferior a 0,15m, a qual deverá ser apiloada.

Em casos de terreno lamacento ou úmido, far-se-á o esgotamento da vala. Em seguida consolidar-se-á o terreno com pedras e então, como no caso anterior, lança-se uma camada de areia ou terra convenientemente apiloada.

A compactação deverá ser executada até atingir-se o máximo de densidade possível e ao final da compactação, será deixado o excesso de material, sobre a superfície das valas, para compensar o efeito da acomodação do solo natural ou pelo tráfego de veículos.

Somente após a devida compactação, será observado que o tráfego de veículos não seja prejudicado, pela formação de buracos nos leitos das pistas, o que será evitado fazendo-se periodicamente a restauração da pavimentação.

• **Reaterro com Material Transportado de Outro Local**

Uma vez verificado o material, que retirado das escavações, não possui qualidades necessárias para ser usado em reaterro, ou havendo volumes a serem aterrados maiores que os materiais à disposição no canteiro, serão feitos empréstimos. Os mesmos serão provenientes de jazidas cuja distância não será considerada pela fiscalização.



*Francisco Dilgo Araújo Sousa*  
Francisco Dilgo Araújo Sousa  
Engenheiro Civil  
CREA/CE: 52.730-D

**DS SOLUÇÕES EM ENGENHARIA LTDA**

Rua Três de Novembro, nº34 Sala 01 – CEP: 62.1500-000 Santana do Acaraú  
Estado do Ceará Fone: (88) 9.9632-3394 – CNPJ nº 24.669.607/0001-27  
E-mail: dsolucoesemengenharia@outlook.com



**PREFEITURA MUNICIPAL DE SÃO GONÇALO DO AMARANTE-CE**  
**SECRETARIA DE INFRAESTRUTURA SEINFRA**  
**ESPECIFICAÇÕES TÉCNICAS**  
**CONSTRUÇÃO, INSTALAÇÃO E MELHORIAS DE SISTEMA DE ABASTECIMENTO DE ÁGUA NA LOCALIDADE**  
**DE VÁRZEA REDONDA E ADJACÊNCIAS EM SÃO GONÇALO DO AMARANTE /CE**  
**DEZEMBRO DE 2023**



Não será aproveitado como reaterro o material escavado de vala cujo solo seja de 2ª categoria parcial e rocha.

Os materiais remanescentes de escavações cuja aplicação não seja possível na obra serão retirados para locais apropriados, a critério da fiscalização.

• **ASSENTAMENTO**

Antes do assentamento, os tubos devem ser dispostos linearmente ao longo da vala, bem como as conexões e peças especiais.

Para a montagem das tubulações serão obedecidas, rigorosamente as instruções dos respectivos fabricantes.

Sempre que houver paralisação dos trabalhos de assentamento, a extremidade do último tubo deverá ser fechada para impedir a entrada de corpos estranhos.

A imobilização dos tubos durante a montagem deverá ser conseguida por meio de terra colocada ao lado da tubulação e adensada cuidadosamente, não sendo permitida a introdução de pedras e outros corpos duros.

No caso de assentamento de tubulação com materiais diferentes, deverão ser utilizadas peças especiais (adaptadores) apropriados.

Nas extremidades das curvas das linhas e nas curvas acentuadas será executado um sistema de ancoragem adequado, a fim de resistir ao empuxo causado pela pressão interna do tubo.

Após a colocação definitiva dos tubos e peças especiais na base de assentamento, começa-se a execução do reaterro.

O adensamento deverá ser feito cuidadosamente com soquetes manuais, evitando choque com tubos já assentados de maneira que a estabilidade transversal da canalização fique perfeitamente garantida.

Em seguida o preenchimento continuará em camadas de 0,10m de espessura, com material ainda isento de pedras, até cerca de 0,30m acima da geratriz superior da tubulação. Em cada camada será feito um adensamento manual somente nas partes laterais, fora da zona ocupada pelos tubos.



*Francisco Diogo Araújo Sousa*  
Francisco Diogo Araújo Sousa  
Engenheiro Civil  
CREA/CE: 52 710-D

**DS SOLUÇÕES EM ENGENHARIA LTDA**

Rua Três de Novembro, nº34 Sala 01 – CEP: 62.1500-000 Santana do Acaraú  
Estado do Ceará Fone: (88) 9.9632-3394 – CNPJ nº 24.669.607/0001-27  
E-mail: [dsolucoesemengenharia@outlook.com](mailto:dsolucoesemengenharia@outlook.com)





**PREFEITURA MUNICIPAL DE SÃO GONÇALO DO AMARANTE-CE**  
**SECRETARIA DE INFRAESTRUTURA SEINFRA**  
**ESPECIFICAÇÕES TÉCNICAS**  
**CONSTRUÇÃO INSTALAÇÃO E MELHORIAS DE SISTEMA DE ABASTECIMENTO DE ÁGUA NA LOCALIDADE**  
**DE VÁRZEA REDONDA E ADJACÊNCIAS EM SÃO GONÇALO DO AMARANTE ICE**  
**DEZEMBRO DE 2023**



O reaterro descrito acima, numa primeira fase, não será aplicado na região das juntas, estas só serão cobertas após o cadastro das linhas e os ensaios hidrostáticos a serem realizados.

A tubulação deve ser testada por trechos com extensões não superiores a 500m.

- **CADASTRO**

Deverá ser apresentado o cadastro das tubulações constando o mesmo de plantas e perfis na escala indicada pela fiscalização, codificando todos os pontos onde houver peças apresentando detalhes das mesmas devidamente referenciadas para fácil localização.

- **CAIXAS DE REGISTROS E VENTOSAS**

As caixas de registros e ventosas serão executadas de acordo com o projeto específico.

- **ARMAZENAMENTO DE MATERIAIS**

Os tubos poderão ser armazenados ao tempo. Peças, conexões e anéis ficarão no interior do almoxarifado e deverão ser estocados em grupos, de acordo com o seguinte critério:

- **Tipo de peças;**
- **Diâmetro.**
- **TRANSPORTE, CARGA E DESCARGA DE MATERIAIS.**

O veículo utilizado no transporte deve ser adaptado ao tipo de material a transportar. Quando se tratar de tubos transportados por caminhão, a sua carroceria deverá ter as dimensões necessárias para que não sobrem partes dos tubos fora do veículo.

A carga e descarga dos materiais devem ser feitas manualmente ou com dispositivos compatíveis com os mesmos. As operações devem ser feitas sem golpes ou choques.

Ao proceder-se a amarração da carga no veículo, deve-se tomar precauções para que as amarras não danifiquem os tubos. A fixação deve ser firme, de modo a impedir qualquer movimento da carga em trânsito.

Somente será permitida a descarga manual para os materiais que possam ser suportados por duas pessoas. Para os materiais mais pesados, deverão ser utilizados dispositivos adequados como pranchões, talhas, guindastes, etc.



*Francisco Gilgo Araújo Sousa*  
Francisco Gilgo Araújo Sousa  
Engenheiro Civil  
CREA/CE: 52.710-0

**DS SOLUÇÕES EM ENGENHARIA LTDA**

Rua Três de Novembro, nº34 Sala 01 – CEP: 62.1500-000 Santana do Acaraú  
Estado do Ceará Fone: (88) 9.9632-3394 – CNPJ nº 24.669.607/0001-27  
E-mail: [dsolucoesemengenharia@outlook.com](mailto:dsolucoesemengenharia@outlook.com)



**PREFEITURA MUNICIPAL DE SÃO GONÇALO DO AMARANTE-CE**  
**SECRETARIA DE INFRAESTRUTURA SEINFRA**  
**ESPECIFICAÇÕES TÉCNICAS**  
**CONSTRUÇÃO INSTALAÇÃO E MELHORIAS DE SISTEMA DE ABASTECIMENTO DE ÁGUA NA LOCALIDADE**  
**DE VÁRZEA REDONDA E ADJACÊNCIAS EM SÃO GONÇALO DO AMARANTE /CE**  
**DEZEMBRO DE 2023**



Jamais será permitido deixar cair o material sobre o solo ou se chocar com outros materiais.

Na descarga, não será permitida a formação de estoque provisório. Deverão os materiais ser encaminhados aos lugares preestabelecidos para a estocagem definitiva.

A movimentação dos materiais deve ser feita com cuidados apropriados para que não sejam danificados.

Não será permitido que sejam arrastados pelo chão, devendo para tanto ser empregadas talhas, carretas, guinchos, etc.

Para movimentação dos materiais, não devem ser empregados guinchos, cabos de aço e correntes com patolas desprotegidas. Os ganchos devem ser envolvidos com borracha ou lona.

- **SERVIÇOS DE CONCRETOS**
- **CONCRETO SIMPLES**

O concreto simples, bem como os seus materiais componentes, deverão satisfazer as normas, especificações e métodos da ABNT.

O concreto pode ser preparado manual ou mecanicamente.

Manualmente, se for concreto magro nos traços 1:4:8 para base de piso, lastros, sub-bases de blocos e cintas, etc., em quantidade até 350 litros de amassamento.

Mecanicamente, se for concreto gordo no traço 1:3:6 para blocos de ancoragens, base de caixas de visitas, peças pré-moldadas, etc.

Normalmente adota-se um consumo mínimo de 175 kg de cimento/m<sup>3</sup> de concreto magro e 220 kg de cimento/m<sup>3</sup> para concreto gordo.

O concreto simples poderá receber adição de aditivos impermeabilizantes ou outros aditivos quando for o caso.

- **CONCRETO ESTRUTURAL**

O consumo de cimento não deve ser inferior a 300 kg por m<sup>3</sup> de concreto.

A pilha de sacos de cimento não poderá ser superior a 10 sacos e não devem ser misturados aos lotes de recebimento de épocas diferentes, de maneira a facilitar a inspeção, controle e emprego cronológico deste material básico. Todo cimento com sinais indicativos de hidratação será rejeitado.



*Francisco Dilgo Araújo Sousa*  
Francisco Dilgo Araújo Sousa  
Engenheiro Civil  
CREA/CE: 52.710-0

**DS SOLUÇÕES EM ENGENHARIA LTDA**

Rua Três de Novembro, nº34 Sala 01 – CEP: 62.1500-000 Santana do Acaraú  
Estado do Coara Fone: (88) 9.9632-3394 – CNPJ nº 24.669.607/0001-27  
E-mail: [dssolucoesemengenharia@outlook.com](mailto:dssolucoesemengenharia@outlook.com)



**PREFEITURA MUNICIPAL DE SÃO GONÇALO DO AMARANTE-CE**  
**SECRETARIA DE INFRAESTRUTURA SEINFRA**  
**ESPECIFICAÇÕES TÉCNICAS**  
**CONSTRUÇÃO INSTALAÇÃO E MELHORIAS DE SISTEMA DE ABASTECIMENTO DE ÁGUA NA LOCALIDADE**  
**DE VÁRZEA REDONDA E ADJACÊNCIAS EM SÃO GONÇALO DO AMARANTE /CE**  
**DEZEMBRO DE 2023**



O emprego de aditivos é freqüentemente utilizado e o preparo é exclusivamente mecânico, salvo casos especiais.

- **Dosagem**

A dosagem poderá ser não experimental ou empírica e racional. No primeiro caso, o consumo mínimo é de 300 kg de cimento/m<sup>3</sup> de concreto, a tensão de ruptura  $T_c = 28$  deverá ser igual ou maior que 125 kg/cm<sup>2</sup>, previstos nos projetos. A proporção de agregado miúdo no volume total será fixada entre 30% e 50%, de maneira a obter-se um concreto de trabalhabilidade adequada a seu emprego. A quantidade de água será mínima e compatível com o ótimo grau de estanqueidade.

- **Amassamento ou mistura**

O concreto deverá ser misturado mecanicamente, de preferência em betoneira de eixo vertical, que possibilite maior uniformidade e rapidez na mistura.

A ordem de colocação dos diferentes componentes do concreto na betoneira é o seguinte:

- Camada de brita;
- Camada de areia;
- A quantidade de cimento;
- O restante da areia e da brita.

Depois do lançamento no tambor, adicionar a água com aditivo, o tempo de revolução da betoneira deverá ser no máximo de 2 minutos com todos os agregados.

- **Transporte**

O tempo decorrido entre o término de alimentação da betoneira e o término do lançamento do concreto na fôrma deve ser inferior ao tempo de pega.

O transporte do concreto deverá obedecer a condições tais que evitem a segregação dos materiais, a perda da argamassa e a compactação do concreto por vibração.

Os equipamentos usados são carro-de-mão, carro transporte tipo dumper, e equipamentos de lançamento tipo bomba de concreto, e caminhões betoneira.

- O concreto será lançado nas fôrmas, depois das mesmas estarem limpas de todos os detritos.

- **Lançamento**

Deverá ser efetuado o mais próximo possível de sua posição final, evitando-se incrustações de argamassas nas paredes das fôrmas e nas armaduras.



*Francisco Dilgo Araujo Souza*  
Francisco Dilgo Araujo Souza  
Engenheiro Civil  
CREA/CE: 52 710-0

**DS SOLUÇÕES EM ENGENHARIA LTDA**

Rua Três de Novembro, nº34 Sala 01 – CEP: 62.1500-000 Santana do Acaraú  
Estado do Ceará Fone: (88) 9.9632-3394 – CNPJ nº 24.669.607/0001-27  
E-mail: dsolucoesemengenharia@outlook.com





**PREFEITURA MUNICIPAL DE SÃO GONÇALO DO AMARANTE-CE**  
**SECRETARIA DE INFRAESTRUTURA SEINFRA**  
**ESPECIFICAÇÕES TÉCNICAS**  
**CONSTRUÇÃO INSTALAÇÃO E MELHORIAS DE SISTEMA DE ABASTECIMENTO DE ÁGUA NA LOCALIDADE**  
**DE VÁRZEA REDONDA E ADJACÊNCIAS EM SÃO GONÇALO DO AMARANTE /CE**  
**DEZEMBRO DE 2023**



A altura de queda livre não poderá ultrapassar a 1,5m, e para o caso de concreto aparente o lançamento deve ser feito paulatinamente. Para o caso de peças estreitas e altas, o concreto deverá ser lançado por janelas abertas na parte lateral da fôrma, ou por meio de funis ou trombas.

Recomenda-se lançar o concreto em camadas horizontais com espessura não superior a 45 cm, ou 3/4 do comprimento da agulha do vibrador. Cada camada deve ser lançada antes que o precedente tenha tido início de pega, de modo que as duas sejam vibradas conjuntamente.

Se o lançamento não for direto dos transportes, deverá a quantidade de concreto transportado ser lançado numa plataforma de 2,0m x 2,0m revestido com folha de aço galvanizado e com proteção lateral, numa altura de 0,15m para evitar a saída da água.

- **Adensamento**

O adensamento do concreto deve ser feito por meio de vibrador. Os vibradores de agulha devem trabalhar e ser movimentados verticalmente na massa de concreto, devendo ser introduzidos rapidamente e retirados lentamente, em operação que deve durar de 5 a 10 segundos. Devem ser aplicados em pontos que distem entre si cerca de 1,5 vezes o seu raio de ação.

O adensamento deve ser cuidadoso, para que o concreto preencha todos os recantos da fôrma.

Durante o adensamento deverão ser tomadas as precauções necessárias para que não se formem nichos ou haja segregações dos materiais; dever-se-á evitar a vibração da armadura para que não se formem vazios ao seu redor, com prejuízo à aderência.

Os vibradores de parede só deverão ser usados se forem tomados cuidados especiais, no sentido de se evitar que as armaduras saiam da posição. Não será permitido empurrar o concreto com vibrador.

- **Cura**

Deverá ser feita por qualquer processo que mantenha as superfícies úmidas e dificulte a evaporação da água de amassamento do concreto. Deve ser iniciada tão logo as superfícies expostas o permitirem (após o início da pega) e prosseguir pelo menos durante os sete primeiros dias, após o lançamento do concreto, sendo recomendável a continuidade por mais tempo.

- **Junta de concretagem**



*Francisco Diego Araújo Sousa*  
Francisco Diego Araújo Sousa  
Engenheiro Civil  
CREA/CE: 52.710-D

**DS SOLUÇÕES EM ENGENHARIA LTDA**

Rua Três de Novembro, nº34 Sala 01 – CEP: 62.1500-000 Santana do Acaraú  
Estado do Ceará Fone: (88) 9.9632-3394 – CNPJ nº 24.669.607/0001-27  
E-mail: dssolucoesemengenharia@outlook.com



**PREFEITURA MUNICIPAL DE SÃO GONÇALO DO AMARANTE-CE**  
**SECRETARIA DE INFRAESTRUTURA SEINFRA**  
**ESPECIFICAÇÕES TÉCNICAS**  
**CONSTRUÇÃO INSTALAÇÃO E MELHORIAS DE SISTEMA DE ABASTECIMENTO DE ÁGUA NA LOCALIDADE**  
**DE VÁRZEA REDONDA E ADJACÊNCIAS EM SÃO GONÇALO DO AMARANTE /CE**  
**DEZEMBRO DE 2023**



Este tipo de junta ocorre quando, devido a paralisação prevista ou imprevista na concretagem, o concreto da última camada lançada iniciou a pega, não permitindo portanto que uma nova camada seja lançada e vibrada com ela.

As juntas devem ser preferivelmente localizadas nas seções tangenciais mínimas, ou seja:

Nos pilares devem ser localizados na altura das vigas;

Nas vigas bi-apoiadas devem ser localizadas no terço central do vão;

Nos blocos devem ser localizadas na base do pilar;

Nas paredes bi-engastadas devem ser localizadas acima do terço inferior;

Nas paredes em balanço devem ser localizadas a uma altura, no mínimo igual a largura da parede.

A junta deve ser tratada por qualquer processo que elimine a camada superficial de nata de cimento, deixando os grãos de atestado parcialmente expostos, a fim de garantir boa aderência do concreto seguinte.

Pode-se empregar qualquer dos métodos seguintes:

Jato de ar e água na superfície da junta após o início do endurecimento;

Jato de areia, após 12 horas de interrupção;

Picoteamento da superfície da junta, após 12 horas de interrupção;

Passar a escova de aço e logo após, lavar a superfície e aplicar argamassa de concreto ou pintura tipo colmafis 2mm de camada; O lançamento do novo concreto deve ser imediatamente precedido do lançamento de uma nova de 01 a 03cm de argamassa sobre a superfície da junta. O traço dessa argamassa deve ser o mesmo do concreto, exduído o agregado miúdo.

**Reposição de concreto falho**

Todo e qualquer reparo que se faça necessário executar para corrigir defeitos na superfície do concreto e falhas de concretagem, deverão ser feitos pela empreiteira, sem ônus para a SRH, executados após a desforma e teste de operação de estrutura, a critério da fiscalização.



*Francisco Diogo Araújo Sousa*  
Francisco Diogo Araújo Sousa  
Engenheiro Civil  
CREA/CE: 52.710-0

**DS SOLUÇÕES EM ENGENHARIA LTDA**

Rua Três de Novembro, nº34 Sala 01 -- CEP: 62.1500-000 Santana do Acaraú  
Estado do Ceara Fone: (88) 9.9632-3394 – CNPJ nº 24.669.607/0001-27  
E-mail: [dsolucoesemengenharia@outlook.com](mailto:dsolucoesemengenharia@outlook.com)



**PREFEITURA MUNICIPAL DE SÃO GONÇALO DO AMARANTE-CE**  
**SECRETARIA DE INFRAESTRUTURA SEINFRA**  
**ESPECIFICAÇÕES TÉCNICAS**  
**CONSTRUÇÃO INSTALAÇÃO E MELHORIAS DE SISTEMA DE ABASTECIMENTO DE ÁGUA NA LOCALIDADE**  
**DE VÁRZEA REDONDA E ADJACÊNCIAS EM SÃO GONÇALO DO AMARANTE /CE**  
**DEZEMBRO DE 2023**



São discriminados a seguir os principais tipos de falhas:

**Cobertura insuficiente de armadura.**

Deve ser adotada a seguinte sistemática:

Demarcação de área a reparar;

Apiloamento da superfície e limpeza;

Chapisco com peneira 1/4", com argamassa de traço igual ao concreto (optativo);

Aplicativo de adesivo estrutural na espessura máxima de 1mm sobre a superfície perfeitamente seca;

Aplicação de argamassa especialmente dosada, por gunitagem ou 1º ufo (chapeamento);

Proteção da superfície contra ação de chuva, sol e vento;

Aplicação da segunda demão de argamassa para uniformizar a superfície, após 24 horas de aplicação da primeira demão;

Alisamento da superfície com desempenadeira metálica;

Proteção da superfície contra intempérie usando-se verniz impermeabilizante, cobertura plástica ou camada de areia, molhando-se periodicamente durante 5 dias.


Obs.: No caso de paredes e tetos, a espessura de cada camada em cada aplicação, não deve exceder a 1cm,

• **Desagregação de concreto**

Esta falha, que resulta num concreto poroso, deve ser corrigida pela remoção da porção defeituosa ou pelo preenchimento dos vazios, com nata ou argamassa especial e aplicação adicional de uma camada de cobertura, para proteção de armadura. A solução deve ser adotada, tendo em vista a extensão da falha, sua posição ( no piso, na parede ou no teto da estrutura ) e sua influência na resistência ou na durabilidade da estrutura. Para recomposição da parte removida, deve-se adotar a mesma seqüência já referida.

• **Impermeabilização**

Toda e qualquer impermeabilização realizada nas obras deverá obrigatoriamente ser realizada com a aplicação de manta asfáltica, de espessura mínima de 3mm, executada por



*Francisco Diogo Araújo Sousa*  
Francisco Diogo Araújo Sousa  
Engenheiro Civil  
CREA/CE: 52.710-0

**DS SOLUÇÕES EM ENGENHARIA LTDA**

Rua Três de Novembro, nº34 Sala 01 – CEP: 62.1500-000 Santana do Acaraú  
Estado do Ceara Fone: (88) 9.9632-3394 – CNPJ nº 24.669.607/0001-27  
E-mail: [dssolucoesemengenharia@outlook.com](mailto:dssolucoesemengenharia@outlook.com)





**PREFEITURA MUNICIPAL DE SÃO GONÇALO DO AMARANTE-CE**  
**SECRETARIA DE INFRAESTRUTURA SEINFRA**  
**ESPECIFICAÇÕES TÉCNICAS**  
**CONSTRUÇÃO INSTALAÇÃO E MELHORIAS DE SISTEMA DE ABASTECIMENTO DE ÁGUA NA LOCALIDADE**  
**DE VÁRZEA REDONDA E ADJACÊNCIAS EM SÃO GONÇALO DO AMARANTE ICE**  
**DEZEMBRO DE 2023**



pessoal qualificado. É obrigatória a entrega de termo de garantia dos serviços de impermeabilização.

- **Vazamentos**

Será adotada a seguinte sistemática:

Demarcação, na parte externa e na parte interna, da área de infiltração;

Remoção da porção defetiva;

Mesma seqüência já referida.

- **Trincas e fissuras**

É necessário verificar se há movimento na trinca ou fissura, e qual a amplitude desse movimento, para escolha do material adequado para vedação.

Quando a trinca ou fissura puder ser transformada em junta natural, adota-se a seqüência:

Demarcação da área a tratar: abertura da trinca ou fissura, de tal modo que seja possível introduzir o material de vedação;

Na amplitude máxima da trinca introduz-se cunhas de aço inoxidável a fim de criar tensões que impeçam o fechamento;

Aplicação de material de plasticidade perene, fortemente aderente ao concreto. Esses materiais são elastômeros, cuja superfície de contato com o ar se polimeriza obtendo resistência física e química, mantendo, entretanto, a flexibilidade e elasticidade.

Quando deve ser medida a continuidade monolítica da estrutura, adotar a seguinte sistemática:

Repetem 1; 2; e 3 do item anterior;

Aplica-se uma película de adesivo estrutural;

Aplica-se argamassa especial semi-seca, que permita adensamento por percussão, na qual se adiciona aglutinante de ruga rápida e adesivo expensor.

Quando não há tensões a considerar e é desejado apenas vedar a trinca, adotar a seguinte sistemática;



*Francisco Diogo Araújo Sousa*  
Francisco Diogo Araújo Sousa  
Engenheiro Civil  
CREA/CE: 52.710-D

**DS SOLUÇÕES EM ENGENHARIA LTDA**

Rua Três de Novembro, nº34 Sala 01 – CEP: 62.1500-000 Santana do Acaraú  
Estado do Ceará Fone: (88) 9.9632-3394 – CNPJ nº 24.669.607/0001-27  
E-mail: [dssolucoesemengenharia@outlook.com](mailto:dssolucoesemengenharia@outlook.com)



**PREFEITURA MUNICIPAL DE SÃO GONÇALO DO AMARANTE-CE**  
**SECRETARIA DE INFRAESTRUTURA SEINFRA**  
**ESPECIFICAÇÕES TÉCNICAS**  
**CONSTRUÇÃO INSTALAÇÃO E MELHORIAS DE SISTEMA DE ABASTECIMENTO DE ÁGUA NA LOCALIDADE**  
**DE VÁRZEA REDONDA E ADJACÊNCIAS EM SÃO GONÇALO DO AMARANTE /CE**  
**DEZEMBRO DE 2023**



Executam-se furos feitos com broca de diamante ao longo da trinca, espaçados de 10 cm e com 5 cm de profundidade, sem atingir a armadura;

Cobre-se a trinca com um material adesivo, posicionando os tubinhos de injeção;

Injeta-se material selante adesivo (epóxi) com bomba elétrica ou manual apropriada.

• **FÔRMAS**

Todas as fôrmas para concreto armado serão confeccionadas em folhas de compensado com espessura mínima de 12mm, para utilização repetidas no máximo 4 vezes. A precisão na colocação de formas será de 5mm (mais ou menos).

Para o caso de concreto não aparente, aceita-se o compensado resinado, entretanto, visando a boa técnica, a qualidade e aspecto plastificado, pode-se adotar preferencialmente o compensado plastificado.

Serão aceitos, também formas em virolas, tábuas de pinho, desde que sejam para concreto rebocado e estrutura de até 2 pavimentos de obras simples. Não são válidas para obras em que haja a montagem de equipamentos vibratórios.

Nas costelas não serão admitidos ripões, devendo ser as mesmas preparadas a partir da tábua de pinho ou virola de 1" de espessura.

Nas lajes onde houver necessidade de emendas de barrotes, as mesmas não deverão coincidir com suas laterais.

No escoramento (cimbramento) serão utilizados de preferência barrotes de seção quadrada com 10cm ou cilíndrica tipo estronca com 12cm de diâmetro.

As fôrmas deverão ter as amarrações e escoramentos necessários, para não sofrerem deslocamento ou deformações quando do lançamento do concreto e não se deformarem, também sob a ação das cargas e das variações de temperatura e umidade.

As passagens de canalizações através de quaisquer elementos estruturais deverão obedecer rigorosamente as determinações do projeto, não sendo permitida a mudança de posição das mesmas, salvo em casos especiais.

As peças que transmitirão os esforços de barroteamento das lajes para escoramento deverão ser de madeira de pinho de 3" ou virola, com largura de 15cm e espessura de 1". O escoramento da laje superior deverá ser contraventado no sentido transversal, a cada 3,0m de desenvolvimento longitudinal, com peças de madeira de pinho de 3" ou virola e espessura de



*Francisco Dilgo Araújo Sousa*  
Francisco Dilgo Araújo Sousa  
Engenheiro Civil  
CREA/CE: 52.710-D

**DS SOLUÇÕES EM ENGENHARIA LTDA**

Rua Três de Novembro, nº34 Sala 01 – CEP: 62.1500-000 Santana do Acaraú  
Estado do Ceará Fone: (88) 9.9632-3394 – CNPJ nº 24.669.607/0001-27  
E-mail: dsolucoesemengenharia@outlook.com



**PREFEITURA MUNICIPAL DE SÃO GONÇALO DO AMARANTE-CE**  
**SECRETARIA DE INFRAESTRUTURA SEINFRA**  
**ESPECIFICAÇÕES TÉCNICAS**  
**CONSTRUÇÃO INSTALAÇÃO E MELHORIAS DE SISTEMA DE ABASTECIMENTO DE ÁGUA NA LOCALIDADE**  
**DE VÁRZEA REDONDA E ADJACÊNCIAS EM SÃO GONÇALO DO AMARANTE /CE**  
**DEZEMBRO DE 2023**



1". A posição das fôrmas (prumo e nível) será objeto de verificação permanente principalmente durante o lançamento do concreto.

Para um bom rendimento do madeirite, facilidade de desforma e aspecto do concreto, as forma devem ser tratadas com modeliso ou similar, que impeçam aderência do concreto à fôrma. Os pregos serão rebatidos de modo a ficarem embutidos nas fôrmas.

Por ocasião da desforma não serão permitidos choques mecânicos. Será permitida a amarração das fôrmas com parafusos especiais devidamente distribuídos, se for para concreto aparente, ou a introdução de ferros de amarração nas fôrmas através da ferragem do concreto.

Deverão ser observadas, além da reprodução fiel do projeto, a necessidade ou não de contra-flecha, superposições de pilares, nivelamento das lajes e vigas, verificação do escoramento, contraventamento dos painéis e vedação das formas para evitar a fuga da nata de cimento.

O cimbramento será executado de modo a não permitir que, uma vez definida as posições das formas, seus alinhamentos, e prumadas oco«em seções e prumadas, ocorram deslocamentos de qualquer espécie antes, durante e após. Deverão ser feitos estudos de posicionamento e dimensionamento do conjunto e seus componentes, para que por ocasião da desforma, sejam atendidas as seções e cotas determinadas em projetos. As peças utilizadas para travessas contranivelamento etc. deverão possuir seção condizente com as necessidades. Nenhuma peça componente deverá possuir mais que uma emenda em 3m e esta emenda se situará sempre fora do terço médio. O cimbramento poderá, também ser efetuado com estrutura de aço tubular .


Prazo mínimo para retirada das formas: Faces laterais 3 dias; Faces inferiores 14 dias com escoras; Faces inferiores 21 dias com pontalete.

• **ARMADURAS**

Observar-se-á na execução das armaduras se o dobramento das barras confere com projeto das armaduras o número de barras e suas bitolas, a posição correta das mesmas amarração e recobrimento.

Não será permitido o número de barras, diâmetros, bitolas e tipos de aço, a não ser com autorização por escrito do autor do projeto.

As armaduras, antes de serem colocadas nas formas, deverão ser perfeitamente limpas de quaisquer detritos ou excessos de oxidação. As armaduras deverão ser colocadas nas formas de modo a permitir um recobrimento das mesmas pelo concreto. Para tanto



*Francisco Dilogo Araújo Sousa*  
Francisco Dilogo Araújo Sousa  
Engenheiro Civil  
CREA/CE: 52.710-D

**DS SOLUÇÕES EM ENGENHARIA LTDA**

Rua Três de Novembro, nº34 Sala 01 – CEP: 62.1500-000 Santana do Acaraú  
Estado do Ceará Fone: (88) 9.9632-3394 – CNPJ nº 24.669.607/0001-27  
E-mail: [dssolucoesemengenharia@outlook.com](mailto:dssolucoesemengenharia@outlook.com)





**PREFEITURA MUNICIPAL DE SÃO GONÇALO DO AMARANTE-CE**  
**SECRETARIA DE INFRAESTRUTURA SEINFRA**  
**ESPECIFICAÇÕES TÉCNICAS**  
**CONSTRUÇÃO INSTALAÇÃO E MELHORIAS DE SISTEMA DE ABASTECIMENTO DE ÁGUA NA LOCALIDADE**  
**DE VÁRZEA REDONDA E ADJACÊNCIAS EM SÃO GONÇALO DO AMARANTE /CE**  
**DEZEMBRO DE 2023**



poderão ser utilizados calços de concreto, pré-moldados ou plásticos. Estes calços deverão ser colocados com espaçamento conveniente.

As emendas de barras da armadura deverão ser feitas conforme o projeto. As não previstas só poderão ser localizadas e executadas conforme o item 6.3.5 da NB-1 (ABNT).

As armaduras a serem utilizadas deverão obedecer as prescrições da EB-3, e EB-233, da ABNT.

### TUBOS, CONEXÕES E ACESSÓRIOS

#### • FERRO FUNDIDO

##### Geral

Todos os tubos e conexões de ferro fundido deverão ser revestidos com argamassa de cimento, exceto aqueles usados para drenos, os quais não receberão revestimento.

##### Tubos

Os tubos de ferro fundido deverão ser fabricados pelo processo de centrifugação, de acordo com as Especificações Brasileiras EB-137 e EB-303.

As juntas do tipo ponta e bolsa elástica (com anel de borracha), e juntas mecânicas (do tipo Gibault) deverão estar de conformidade com as especificações EB-137 e EB-303, classe normal da ABNT.

As juntas flangeadas deverão obedecer a Norma PB-15 da ABNT.

O assentamento das tubulações deverá obedecer as normas da ABNT-126 e ao indicado no item especial das presentes especificações.

##### Conexões

Todas as conexões de ferro fundido deverão ser fabricadas de conformidade com a Norma PB-15 da ABNT.

Os tipos de juntas de ligação para as conexões serão as mesmas especificadas para os tubos e deverão obedecer as normas já citadas para os tubos.

As arruelas para as juntas flangeadas serão fabricadas em placas de borracha vermelha.



*Francisco Dilgo Araújo Sousa*  
Francisco Dilgo Araújo Sousa  
Engenheiro Civil  
CREA/CE: 52.710-0

#### **DS SOLUÇÕES EM ENGENHARIA LTDA**

Rua Três de Novembro, nº34 Sala 01 – CEP: 62.1500-000 Santana do Acaraú  
Estado do Ceará Fone: (88) 9.9632-3394 – CNPJ nº 24.669.607/0001-27  
E-mail: [dssolucoesemengenharia@outlook.com](mailto:dssolucoesemengenharia@outlook.com)



**PREFEITURA MUNICIPAL DE SÃO GONÇALO DO AMARANTE-CE**  
**SECRETARIA DE INFRAESTRUTURA SEINFRA**  
**ESPECIFICAÇÕES TÉCNICAS**  
**CONSTRUÇÃO INSTALAÇÃO E MELHORIAS DE SISTEMA DE ABASTECIMENTO DE ÁGUA NA LOCALIDADE**  
**DE VÁRZEA REDONDA E ADJACÊNCIAS EM SÃO GONÇALO DO AMARANTE /CE**  
**DEZEMBRO DE 2023**



Os anéis de borracha para as juntas mecânicas e elásticas deverão estar de acordo com a Norma EB-137 da ABNT,

### **PVC RÍGIDO**

Os tubos de PVC rígido corri ponta bolsa e anel de borracha (PBA) deverão ser da classe indicada no projeto.

Classe 12 para pressão de serviço até 60 m.c.a.

Classe 15 para pressão de serviço até 75 m.c.a.

Classe 20 para pressão de serviço até 100 m.c.a.

Fabricados de acordo com a EB-123 da ABNT, corri Diâmetro Nominal (DN) conforme indicado no projeto.

O assentamento das tubulações deverá obedecer a PNB-115 da ABNT.

### **VÁLVULAS E APARELHOS**

#### **REGISTRO DE GAVETA CHATO COM FLANGES E VOLANTE**

Registro de gaveta, série métrica chata, corpo e tampa em feno fundido dúctil NBR 6916 classe 42012, cunha e anéis do corpo em bronze fundido ASTM 862, haste fixa corri rosca trapezoidal em aço inox ASTM A-276 GR410, junta corpo/tampa, em borracha ABNT EB362, gaxeta em amianto grafitado, extremidades flangeadas conforme ISO 2531 PN 16 (pressão de trabalho 16 BAR) e acionamento através de volante. Padrão construtivo ABNT PB 816 parte 1.

#### **VENTOSAS SIMPLES COM FLANGE OU COM ROSCA (Conforme Projeto)**

Ventosas simples com flange ISO 2531 PN10, corpo, tampa e flange em feno fundido dúctil NBR 6916 classe 42012, niple de descarga em latão, flutuador esférico é junta em, borracha. Padrão construtivo Barbará ou similar.

#### **ENSAIOS DA LINHA**

Serão efetuados de acordo com as exigências das normas da ABNT.

#### **ENSAIO DE PRESSÃO HIDROSTÁTICA**

Deverá ser observada a seguinte sistemática:




*Francisco Diego Araújo Sousa*  
Francisco Diego Araújo Sousa  
Engenheiro Civil  
CREA/CE: 52.710-0

#### **DS SOLUÇÕES EM ENGENHARIA LTDA**

Rua Três de Novembro, nº34 Sala 01 – CEP: 62.1500-000 Santana do Acaraú  
Estado do Ceará Fone: (88) 9.9632-3394 – CNPJ nº 24.669.607/0001-27  
E-mail: [dssolucoes@engenharia@outlook.com](mailto:dssolucoes@engenharia@outlook.com)



**PREFEITURA MUNICIPAL DE SÃO GONÇALO DO AMARANTE-CE**  
**SECRETARIA DE INFRAESTRUTURA SEINFRA**  
**ESPECIFICAÇÕES TÉCNICAS**  
**CONSTRUÇÃO INSTALAÇÃO E MELHORIAS DE SISTEMA DE ABASTECIMENTO DE ÁGUA NA LOCALIDADE**  
**DE VÁRZEA REDONDA E ADJACÊNCIAS EM SÃO GONÇALO DO AMARANTE /CE**  
**DEZEMBRO DE 2023**



Enche-se lentamente de água a tubulação;

Aplica-se pressão de ensaio de acordo com a pressão de serviço com que a linha irá trabalhar;

O ensaio deverá ter a duração de uma hora;

. Durante o teste a canalização deverá ser observada em todos os seus pontos.

#### **ENSAIO DE ESTANQUEIDADE**

Uma vez concluído satisfatoriamente o ensaio de pressão, deverá ser verificado se, para manter a pressão de ensaio foi necessário algum suprimento de água.

Se for o caso, este suprimento deverá ser medido e a aceitação da adutora ficará condicionada a que o valor obtido seja inferior ao dado pela fórmula:  $Q = NDP \cdot 1.3992$  onde:

Q = vazão em litros/hora;

N = número de juntas da tubulação ensaiada;

D = diâmetro da tubulação;

P = pressão média do teste em  $\text{kg/cm}^2$

#### **LIMPEZA E DESINFECÇÃO**

O construtor fornecerá todo o equipamento, mão-de-obra e materiais apropriados para a desinfecção das tubulações assentadas.

A desinfecção será pelo fechamento das válvulas ou por tamponamento adequados. A desinfecção se processará da seguinte forma:

Utilizando-se um alimentador de solução de água e cloro, isto é, um tipo de clorador, à medida que a tubulação for cheia de água, mas de tal forma que a dosagem aplicada não seja superior a 50 mg /l.

Cuidados especiais deverão ser tomados para evitar que fortes soluções de água clorada, aplicada as tubulações em desinfecção, possam refluir a outras tubulações em uso.

Com o teste simultâneo de vazamento, será considerada a vazão de água clorada que entrar na tubulação em desinfecção, menos a vazão resultante medida nos tamponamentos,



  
Francisco Diogo Araújo Sousa  
Engenheiro Civil  
CREA/CE: 52.710-D

#### **DS SOLUÇÕES EM ENGENHARIA LTDA**

Rua Três de Novembro, nº34 Sala 01 – CEP: 62.1500-000 Santana do Acaraú  
Estado do Ceará Fone: (88) 9.9632-3394 – CNPJ nº 24.669.607/0001-27  
E-mail: [dssolucoesemengenharia@outlook.com](mailto:dssolucoesemengenharia@outlook.com)





**PREFEITURA MUNICIPAL DE SÃO GONÇALO DO AMARANTE-CE**  
**SECRETARIA DE INFRAESTRUTURA SEINFRA**  
**ESPECIFICAÇÕES TÉCNICAS**  
**CONSTRUÇÃO INSTALAÇÃO E MELHORIAS DE SISTEMA DE ABASTECIMENTO DE ÁGUA NA LOCALIDADE**  
**DE VÁRZEA REDONDA E ADJACÊNCIAS EM SÃO GONÇALO DO AMARANTE ICE**  
**DEZEMBRO DE 2023**



ou nas válvulas situadas nas extremidades opostas às extremidades de aplicação de água clorada.

O índice de vazamento tolerado não deverá ultrapassar a 4 litros para cada 1600 m de extensão da tubulação em teste, durante 24 horas. A fiscalização, para cada teste dará o seu pronunciamento.

A água clorada para desinfecção deverá ser mantida na tubulação o tempo suficiente, a critério da fiscalização, para a sua ação germicida. Este tempo será, no mínimo de 24 horas consecutivas. Após o período de retenção da água clorada, os resíduos de cloro nas extremidades dos tubos e outros representativos, serão no mínimo, de 25 mg/l. O processo de cloração especificado será repetido, se necessário e a juízo da fiscalização, até que as amostras demonstrem que a tubulação está esterilizada.

Durante o processo de cloração da tubulação, as válvulas e outros acessórios serão mantidos sem manobras, enquanto as tubulações estiverem sob cargas de água fortemente clorada. As válvulas que se destinarem a ligações com outros ramais do sistema permanecerão fechadas até que os testes e os resultados finais dos trechos em carga estejam finalizados.

Após a desinfecção, toda a água de tratamento será esgotada da tubulação e suas extremidades.

Análises bacteriológicas das amostras serão feitas pela Contratante e caso venham a demonstrar resultados negativos da desinfecção das tubulações, o Construtor ficará obrigado a repetir os testes, tantas vezes quantas exigidas pela fiscalização e correção por sua conta integral, não somente a obrigação de fornecer a Contratante as conexões e aparelhos necessários para a retirada das amostras de água, como também as despesas para repetição do processo de desinfecção.

Na lavagem deverão ser utilizadas, sempre que possível, velocidades superiores a 0,75 m/s.

**CONJUNTO MOTO BOMBAS**

- FORNECIMENTO E INSTALAÇÕES DE SISTEMAS DE BOMBEAMENTO

Geral



*Francisco Diego Araujo Sousa*  
Francisco Diego Araujo Sousa  
Engenheiro Civil  
CREA/CE: 52.710-0

**DS SOLUÇÕES EM ENGENHARIA LTDA**

Rua Três de Novembro, nº34 Sala 01 – CEP: 62.1500-000 Santana do Acaraú  
Estado do Ceará Fone: (88) 9.9632-3394 – CNPJ nº 24.669.507/0001-27  
E-mail: [dssolucoesemengenharia@outlook.com](mailto:dssolucoesemengenharia@outlook.com)



**PREFEITURA MUNICIPAL DE SÃO GONÇALO DO AMARANTE-CE**  
**SECRETARIA DE INFRAESTRUTURA SEINFRA**  
**ESPECIFICAÇÕES TÉCNICAS**  
**CONSTRUÇÃO INSTALAÇÃO E MELHORIAS DE SISTEMA DE ABASTECIMENTO DE ÁGUA NA LOCALIDADE**  
**DE VÁRZEA REDONDA E ADJACÊNCIAS EM SÃO GONÇALO DO AMARANTE ICE**  
**DEZEMBRO DE 2023**



Os conjuntos moto-bombas centrífugas a serem fornecidos seguirão as exigências da CAGECE/SRH e demais normas de fabricantes instalados no Brasil, com as seguintes características básicas:

1. Motores rebobináveis, trifásico ou monofásico, potência adequada ao consumo do bombeador. Opcionalmente os conjuntos moto-bombas com potências até 3cv, poderão ser fornecidos com motores tipo blindado, totalmente em aço inoxidável, hermeticamente fechado.
2. O bombeador deverá ser multiestágio, cujo dimensionamento seguirá sempre a faixa ótima de rendimento do modelo, com a apresentação da planilha de teste de performance por equipamento.
3. As características complementares do bombeador e do motor estão expressas na tabela abaixo:

**1. BOMBEADOR**

COMPONENTES	ESPECIFICAÇÕES
Eixo	Aço inox Cr Ni ou Aço inox AISI 420 ou 304
Corpo da Bomba	Aço inox Cr Ni ou Aço inox AISI 304
Estágios	Aço inox AISI 304 ou Tecnopolímero injetado
Corpo da válvula de retenção	Aço inox AISI 304 ou Bronze
Corpo de Sucção	Aço inox AISI 304 ou Níquel
Rotores	Aço inox AISI 304 ou Tecnopolímero injetado
Difusores	Aço inox AISI 304 ou Tecnopolímero injetado
Bucha de desgaste	Aço inox AISI 304 ou Tecnopolímero injetado
Bucha de guia	Aço inox AISI 304 ou Borracha Nítrica
Acoplamento	Aço inox AISI 304 ou Bronze

**2. MOTOR**

CARACTERÍSTICAS	ESPECIFICAÇÕES
Eixo	Aço inox Cr Ni ou Aço inox AISI 420 ou 306 ou 304
Extrator	Aço inox Cr Ni ou Aço inox AISI 304 ou Aço silício



*Francisco Diogo Araújo Sousa*  
Francisco Diogo Araújo Sousa  
Engenheiro Civil  
CREA/CE: 52.710-D

**DS SOLUÇÕES EM ENGENHARIA LTDA**

Rua Três de Novembro, nº34 Sala 01 – CEP: 62.1500-000 Santana do Acaraú  
Estado do Ceará Fone: (88) 9.9632-3394 – CNPJ nº 24.669.607/0001 27  
E-mail: dsolucoesemengenharia@outlook.com



**PREFEITURA MUNICIPAL DE SÃO GONÇALO DO AMARANTE-CE**  
**SECRETARIA DE INFRAESTRUTURA SEINFRA**  
**ESPECIFICAÇÕES TÉCNICAS**  
**CONSTRUÇÃO INSTALAÇÃO E MELHORIAS DE SISTEMA DE ABASTECIMENTO DE ÁGUA NA LOCALIDADE**  
**DE VÁRZEA REDONDA E ADJACÊNCIAS EM SÃO GONÇALO DO AMARANTE ICE**  
**DEZEMBRO DE 2023**



Mancal Axial	Aço inox AISI 304 ou Cerâmica carbonato
Suporte superior	Aço inox AISI 304
Suporte inferior	Aço inox AISI 304
Carcaça	Aço inox AISI 304

#### **Pintura dos Equipamentos**

Todas as superfícies metálicas, não condutoras de corrente elétrica, deverão ser pintadas e submetidas tratamento adequado, o qual deverá proporcionar boa resistência a óleos e graxas em geral, garantindo durabilidade, inalterabilidade das cores, resistência à corrosão, boa aparência e fino acabamento.

Os armários dos painéis dos quadros de comando deverão receber pintura eletrostática e acabamento em pintura sintética.

#### **Abrigo para quadro de comando**

A construção do abrigo será executada com fechamento em alvenaria de tijolo maciço assentado de meia vez com reboco constituído de argamassa de cimento e areia e deverá ser pintado com tinta branca à base de cal até três demãos.

Deverá ser instalado, na parte externa, ponto de luz sobre a porta, abaixo da laje de cobertura e através da instalação de um cachimbo de PVC que deverá servir para entrada da fiação do quadro elétrico. Estes serviços deverão ser executados rigorosamente de acordo com o projeto, dimensões e padrões contidos nos desenhos de detalhes, levando-se em consideração a distância das unidades.

#### **Proteção para poços tubulares**

A proteção do poço tubular consistirá em dois anéis pré-moldados de concreto e tampa também em concreto. O assentamento dos anéis deverá ser feito sobre a laje de proteção construída conforme especificado em projeto. Feita a colocação dos anéis, deverá ser colocada a tampa com sub-tampa que servirá de acesso às instalações. A sub-tampa deverá ser alinhada verticalmente com a boca do poço.

#### **Serviços Hidráulicos e Elétricos para montagem de Equipamentos**



*Francisco Diogo Araújo*  
Francisco Diogo Araújo Sousa  
Engenheiro Civil  
CREA/CE: 52.710-D

#### **DS SOLUÇÕES EM ENGENHARIA LTDA**

Rua Três de Novembro, nº34 Sala 01 – CEP: 62.1500-000 Santana do Acaraú  
Estado do Ceará Fone: (88) 9.9632-3394 – CNPJ nº 24.669.607/0001-27  
E-mail: [dssolucoesemengenharia@outlook.com](mailto:dssolucoesemengenharia@outlook.com)





**PREFEITURA MUNICIPAL DE SÃO GONÇALO DO AMARANTE-CE**  
**SECRETARIA DE INFRAESTRUTURA SEINFRA**  
**ESPECIFICAÇÕES TÉCNICAS**  
**CONSTRUÇÃO INSTALAÇÃO E MELHORIAS DE SISTEMA DE ABASTECIMENTO DE ÁGUA NA LOCALIDADE**  
**DE VÁRZEA REDONDA E ADJACÊNCIAS EM SÃO GONÇALO DO AMARANTE /CE**  
**DEZEMBRO DE 2023**



Para instalação de bombas submersas serão necessários dois pares de braçadeiras adequadas ao diâmetro externo dos tubos de recalque, bem como de um dispositivo de elevação confiável (tipo tripé) com capacidade de carga adequada aos serviços.

Antes de a instalação verificar se o conjunto moto-bomba não foi danificado no transporte; se o cabo não sofreu ruptura na isolação e examinar a voltagem do equipamento (placa de identificação) para ver se corresponde à voltagem da rede onde será ligada.

Para união dos cabos das bombas submersas com os cabos de alimentação que estiverem dentro do poço, em contato com a água, será necessária a utilização de isolamento tipo mufra, apropriado e recomendado para uso dentro da água.

A ligação do cabo elétrico ao conjunto moto-bomba deve ser feita antes da ligação ao painel de comando elétrico.

Para içar e descer o conjunto moto-bomba deverá ser usado um pendurador ou cabeçote, bem como trava mecânica para interromper a descida e fazer a conexão dos tubos.

Não esquecer de encher a bomba com água antes de descê-la.

#### **Quadro Elétrico de Comando e Proteção**

Os quadros deverão ser instalados no interior da casa de proteção de um só compartimento, construída em alvenaria e seu acesso se fará através de portinhola com trinco ou maçaneta, conforme projeto.

Os quadros de comando e proteção dos conjuntos moto-bomba, a serem fornecidos seguirão os padrões do SISAR, com as seguintes características básicas:

- Dimensionamento de acordo com a potência do equipamento de bombeio ao sistema, e composto com:
  - Para conjuntos até 5,0cv (inclusive): contator, relê bi-metálico, relê falta de fase, relê de nível com eletrodos, timer de programação, horímetro, voltímetro, chave comutadora, chave seccionadora, botoeira liga/desliga, chave seletora manual/automático, fusíveis de força, e comando.
  - Para conjuntos acima de 5,0cv: contator, relê bi-metálico, relê falta de fase, relê de nível com eletrodos, timer de programação, horímetro 220v 6 dígitos, voltímetro 96x96 com comutador, transformador de corrente, amperímetro 96x96 com comutador, chave softstarter, chave seccionadora tripolar, botoeira liga/desliga, chave seletora manual/automático, canaleta de proteção de fios, fusíveis de força, e comando.



*Francisco Diego Araújo Sousa*  
Francisco Diego Araújo Sousa  
Engenheiro Civil  
CREA/CE: 52.710-0

#### **DS SOLUÇÕES EM ENGENHARIA LTDA**

Rua Três de Novembro, nº34 Sala 01 – CEP: 62.1500-000 Santana do Acaraú  
Estado do Ceará Fone: (88) 9.9632-3394 – CNPJ nº 24.669.607/0001-27  
E-mail: [dssolucoesemengenharia@outlook.com](mailto:dssolucoesemengenharia@outlook.com)



**PREFEITURA MUNICIPAL DE SÃO GONÇALO DO AMARANTE-CE**  
**SECRETARIA DE INFRAESTRUTURA SEINFRA**  
**ESPECIFICAÇÕES TÉCNICAS**  
**CONSTRUÇÃO INSTALAÇÃO E MELHORIAS DE SISTEMA DE ABASTECIMENTO DE ÁGUA NA LOCALIDADE**  
**DE VÁRZEA REDONDA E ADJACÊNCIAS EM SÃO GONÇALO DO AMARANTE /CE**  
**DEZEMBRO DE 2023**



**Garantia.**

A contratada deverá apresentar, juntamente com os equipamentos, um "Termo de Garantia", fornecido pelo fabricante, que deverá cobrir quaisquer defeitos de projeto, fabricação, falha de material, relativamente ao fornecimento.

Este "Termo de Garantia" deverá ter validade mínima de 12 meses a partir da data de entrega



*Francisco Diogo Araújo Sousa*  
Francisco Diogo Araújo Sousa  
Engenheiro Civil  
CREA/CE: 52.710-D

**DS SOLUÇÕES EM ENGENHARIA LTDA**

Rua Três de Novembro, nº34 Sala 01 – CEP: 62.1500-000 Santana do Acaraú  
Estado do Ceará Fone: (88) 9.9632-3394 – CNPJ nº 24.669.607/0001-27  
E-mail: [dsolucoesemengenharia@outlook.com](mailto:dsolucoesemengenharia@outlook.com)